

# 融通增益债券型证券投资基金

## 2026年第1季度报告

2026年3月31日

基金管理人：融通基金管理有限公司

基金托管人：中国邮政储蓄银行股份有限公司

报告送出日期：2026年4月21日

## § 1 重要提示

基金管理人的董事会及董事保证本报告中所载资料不存在虚假记载、误导性陈述或重大遗漏，并对其内容的真实性、准确性和完整性承担个别及连带责任。

基金托管人中国邮政储蓄银行股份有限公司根据本基金合同规定，于2026年4月17日复核了本报告中的财务指标、净值表现和投资组合报告等内容，保证复核内容不存在虚假记载、误导性陈述或者重大遗漏。

基金管理人承诺以诚实信用、勤勉尽责的原则管理和运用基金资产，但不保证基金一定盈利。

基金的过往业绩并不代表其未来表现。投资有风险，投资者在作出投资决策前应仔细阅读本基金的招募说明书。

本报告中财务资料未经审计。

本报告期自2026年1月1日起至3月31日止。

## § 2 基金产品概况

基金简称	融通增益债券		
基金主代码	002342		
后端交易代码	002343		
基金运作方式	契约型开放式		
基金合同生效日	2016年5月11日		
报告期末基金份额总额	609,044,506.66份		
投资目标	在严格控制投资风险的基础上，追求基金资产的长期稳定增值，力争获取高于业绩比较基准的投资收益。		
投资策略	本基金主要投资于固定收益类品种，不直接买入股票、权证等权益类金融工具。本基金封闭期的投资组合久期与封闭期剩余期限进行适当匹配。本基金的具体投资策略包括资产配置策略、利率策略、信用策略、类属配置与个券选择策略、可转换债券投资策略以及资产支持证券的投资策略等部分。		
业绩比较基准	中债综合（全价）指数收益率。		
风险收益特征	本基金为债券型基金，属于证券投资基金中的较低风险品种，其预期风险与收益高于货币市场基金，低于混合型基金和股票型基金。		
基金管理人	融通基金管理有限公司		
基金托管人	中国邮政储蓄银行股份有限公司		
下属分级基金的基金简称	融通增益债券A/B	融通增益债券C	融通增益债券D
下属分级基金的交易代码	002342	002344	021096
下属分级基金的前端交易代码	002342	-	-
下属分级基金的后端交易代码	002343	-	-
报告期末下属分级基金的份额总额	67,337,169.75份	37,912,459.27份	503,794,877.64份

## § 3 主要财务指标和基金净值表现

### 3.1 主要财务指标

单位：人民币元

主要财务指标	报告期（2026年1月1日-2026年3月31日）		
	融通增益债券A/B	融通增益债券C	融通增益债券D

1. 本期已实现收益	341,009.81	736,758.76	2,896,499.12
2. 本期利润	705,464.67	2,570,738.10	5,012,682.60
3. 加权平均基金份额本期利润	0.0089	0.0078	0.0093
4. 期末基金资产净值	88,175,797.74	50,162,542.07	659,304,816.39
5. 期末基金份额净值	1.3095	1.3231	1.3087

注：1、本期已实现收益指基金本期利息收入、投资收益、其他收入(不含公允价值变动收益)扣除相关费用和信用减值损失后的余额，本期利润为本期已实现收益加上本期公允价值变动收益。

2、本报告所列示的基金业绩指标不包括持有人认购或交易基金的各项费用，计入费用后实际收益水平要低于所列数字。

### 3.2 基金净值表现

#### 3.2.1 基金份额净值增长率及其与同期业绩比较基准收益率的比较

融通增益债券A/B

阶段	净值增长率①	净值增长率标准差②	业绩比较基准收益率③	业绩比较基准收益率标准差④	①—③	②—④
过去三个月	0.72%	0.02%	0.29%	0.04%	0.43%	-0.02%
过去六个月	1.20%	0.03%	0.33%	0.05%	0.87%	-0.02%
过去一年	1.80%	0.04%	-0.12%	0.07%	1.92%	-0.03%
过去三年	8.20%	0.05%	5.45%	0.08%	2.75%	-0.03%
过去五年	30.23%	0.26%	8.29%	0.07%	21.94%	0.19%
自基金合同生效起至今	56.93%	0.21%	9.88%	0.07%	47.05%	0.14%

融通增益债券C

阶段	净值增长率①	净值增长率标准差②	业绩比较基准收益率③	业绩比较基准收益率标准差④	①—③	②—④
过去三个月	0.62%	0.02%	0.29%	0.04%	0.33%	-0.02%
过去六个月	1.02%	0.03%	0.33%	0.05%	0.69%	-0.02%
过去一年	1.44%	0.04%	-0.12%	0.07%	1.56%	-0.03%
过去三年	7.08%	0.05%	5.45%	0.08%	1.63%	-0.03%
过去五年	28.26%	0.26%	8.29%	0.07%	19.97%	0.19%
自基金合同生效起至今	34.61%	0.27%	9.12%	0.07%	25.49%	0.20%

融通增益债券D

阶段	净值增长率①	净值增长率标准差②	业绩比较基准收益率③	业绩比较基准收益率标准差④	①—③	②—④
过去三个月	0.72%	0.02%	0.29%	0.04%	0.43%	-0.02%
过去六个月	1.20%	0.03%	0.33%	0.05%	0.87%	-0.02%

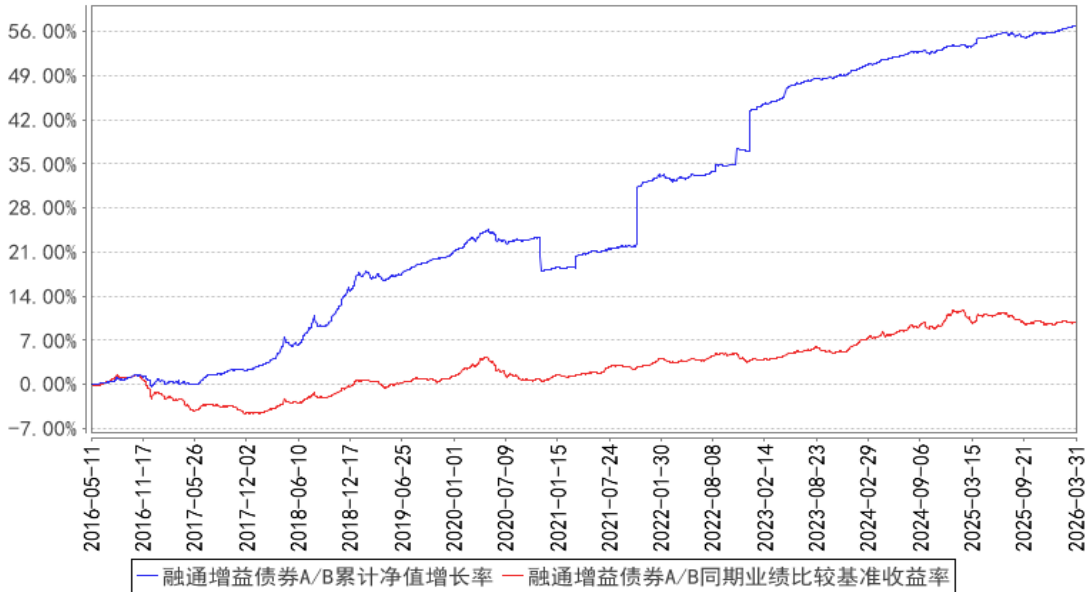
过去一年	1.80%	0.04%	-0.12%	0.07%	1.92%	-0.03%
自基金合同生效起至今	3.94%	0.03%	2.34%	0.09%	1.60%	-0.06%

注：1、本基金于2019年5月13日增设C类份额类别，该类份额首次确认日为2019年9月27日。

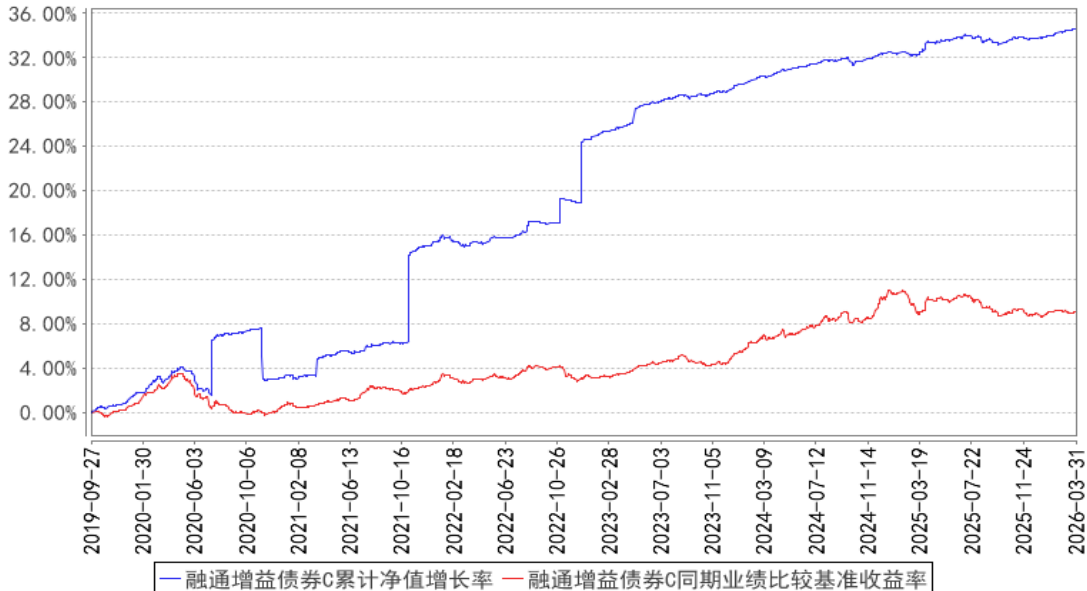
2、本基金于2024年3月25日增设D类份额类别，该类份额首次确认日为2024年3月26日。

### 3.2.2 自基金合同生效以来基金累计净值增长率变动及其与同期业绩比较基准收益率变动的比较

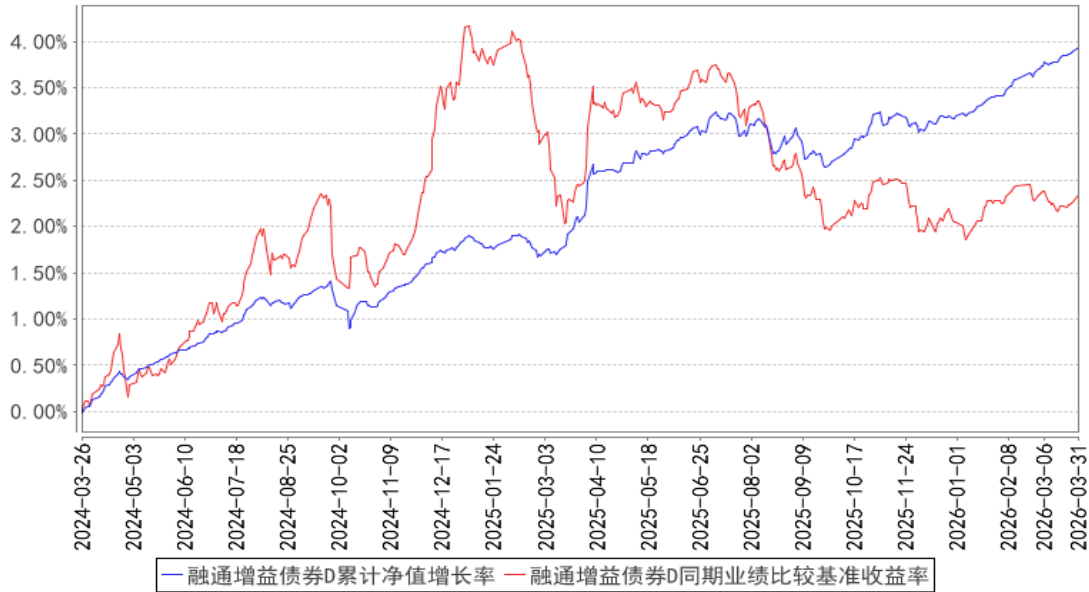
融通增益债券A/B累计净值增长率与同期业绩比较基准收益率的历史走势对比图



融通增益债券C累计净值增长率与同期业绩比较基准收益率的历史走势对比图



融通增益债券D累计净值增长率与同期业绩比较基准收益率的历史走势对比图



注：1、本基金于2019年5月13日增设C类份额类别，C类份额首次确认日为2019年9月27日，故本基金C类份额的统计区间为2019年9月27日至本报告期末。

2、本基金于2024年3月25日增设D类份额类别，D类份额首次确认日为2024年3月26日，故本基金D类份额的统计区间为2024年3月26日至本报告期末。

### 3.3 其他指标

无。

## § 4 管理人报告

### 4.1 基金经理（或基金经理小组）简介

姓名	职务	任本基金的基金经理期限		证券从业年限	说明
		任职日期	离任日期		
王超	本基金的基金经理、固定收益投资部总经理	2016年5月11日	-	18年	王超先生，厦门大学金融工程硕士，18年证券、基金行业从业经历，具有基金从业资格。2007年7月至2012年8月就职于平安银行金融市场产品部从事债券投资研究工作。2012年8月加入融通基金管理有限公司，历任投资经理、固定收益部总监、融通汇财宝货币市场基金基金经理、融通通源短融债券型证券投资基金基金经理、融通通瑞债券型证券投资基金基金经理、融通增裕债券型证券投资基金基金经理、融通增丰债券型证券投资基金基金经理、融通现金宝货币市场基金基金经理、融通稳利债券型证券投资基金基金经理、融通可转债债券型证券投资基金基金经理、融通通泰保本混合型证券投资基金基金经理、融通通宸债券型证券投资基金基金经理、融通增鑫债券型证券投资基金基金经理、融通超短债债券型证券投资基金基金经理、融通汇财宝货币市场基金基金经理、融通易支付货币市场证券投资基金基金经理、融通通优债券型证券投资基金基金经理、融通增强收益债券型证券投资基金基金

				经理、融通稳健增长一年持有期混合型证券投资基金基金经理、融通收益增强债券型证券投资基金基金经理、融通通灿债券型证券投资基金基金经理，现任固定收益投资部总经理、融通债券投资基金基金经理、融通四季添利债券型证券投资基金(LOF)基金经理、融通岁岁添利定期开放债券型证券投资基金基金经理、融通增益债券型证券投资基金基金经理、融通中证中诚信央企信用债指数证券投资基金基金经理、融通通恒63个月定期开放债券型证券投资基金基金经理、融通通和债券型证券投资基金基金经理、融通增强收益债券型证券投资基金基金经理、融通通昊三个月定期开放债券型发起式证券投资基金基金经理。	
吴嫣睿紫	本基金的基金经理	2025年4月2日	-	10年	吴嫣睿紫女士，复旦大学硕士，10年证券投资研究经验，具有基金从业资格。2016年7月至2020年2月就职于汇添富基金管理有限公司任信用研究员，2020年2月至2020年8月就职于中信银行资产管理业务中心任投资经理，2020年8月至2024年9月就职于信银理财有限责任公司任投资经理。2024年9月加入融通基金管理有限公司，现任融通四季添利债券型证券投资基金(LOF)基金经理、融通增益债券型证券投资基金基金经理、融通易支付货币市场证券投资基金基金经理、融通收益增强债券型证券投资基金基金经理。

注：任免日期根据基金管理人对外披露的任免日期填写；证券从业年限以从事证券、基金业务相关工作的时间为计算标准。

**4.1.1 期末兼任私募资产管理计划投资经理的基金经理同时管理的产品情况**

无。

**4.2 管理人对报告期内本基金运作合规守信情况的说明**

报告期内，本基金管理人严格遵守《证券投资基金法》等有关法律法规和本基金合同的规定，本着诚实信用、勤勉尽责的原则管理和运用基金资产，在严格控制风险的基础上，为基金持有人谋求最大利益，无损害基金持有人利益的行为，本基金投资组合符合有关法律法规的规定及基金合同的约定。

**4.3 公平交易专项说明**

**4.3.1 公平交易制度的执行情况**

本基金管理人一直坚持公平对待旗下所有投资组合的原则，并制定了相应的制度和流程，在授权、研究、决策、交易和业绩评估等各个环节保证公平交易制度的严格执行。报告期内，本基金管理人严格执行了公平交易的原则和制度。

**4.3.2 异常交易行为的专项说明**

本基金报告期内未发生异常交易。

**4.4 报告期内基金的投资策略和运作分析**

2026年一季度债券市场明显呈现“久期分割”特征，各期限收益率走势显著分化：短端利率在流动性充裕环境下持续走低，而中长端利率受供给压力与通胀预期制约震荡或上行，带动收益率曲线陡峭化。具体而言，以10年期国债为例，年初收益率高位震荡，1月初受风险偏好上升与债基赎回传言影响，于1月7日升至季度高点1.9%，随后央行结构性降息与权益市场降温推动收益率回落；2月在配置需求强劲和流动性宽松支持下，10年期国债收益率突破1.8%关口并趋势性下行；3月多空因素交织，10年期国债利率围绕1.8%窄幅波动，期间30年期国债因避险情绪冲高至2.3%以上，但中短端品种相对稳定，反映市场对中期经济与通胀仍偏谨慎。信用债方面，在利率债曲线陡峭化背景下，收益率整体下行但信用利差走阔，显示市场在追逐票息的同时对长期信用风险保持警惕，风险偏好仅为结构性提升。

本组合一季度久期整体维持在中性偏低水平，整体而言久期较四季度末有所降低，尤其在3月初组合久期降到1年内的极低水平，较好地控制住了3月上旬债市流动性下杀带来的回撤，也兑现了1-2月加仓的二永及利率的资本利得。除了降低整体久期，调整组合结构和持仓品种，挖掘骑乘收益较高的4年二永债，以及风险收益率较高的短信用、券商债，此类品种收益率尚可，在本轮调整中也呈现出了一定抗跌性。

#### 4.5 报告期内基金的业绩表现

截至本报告期末融通增益债券A/B基金份额净值为1.3095元，本报告期基金份额净值增长率为0.72%，同期业绩比较基准收益率为0.29%；

截至本报告期末融通增益债券C基金份额净值为1.3231元，本报告期基金份额净值增长率为0.62%，同期业绩比较基准收益率为0.29%；

截至本报告期末融通增益债券D基金份额净值为1.3087元，本报告期基金份额净值增长率为0.72%，同期业绩比较基准收益率为0.29%。

#### 4.6 报告期内基金持有人数或基金资产净值预警说明

本报告期内，本基金不存在连续二十个工作日基金份额持有人数量不满二百人或者基金资产净值低于五千万的情形。

### § 5 投资组合报告

#### 5.1 报告期末基金资产组合情况

序号	项目	金额（元）	占基金总资产的比例（%）
1	权益投资	-	-
	其中：股票	-	-
2	基金投资	-	-
3	固定收益投资	800,141,291.91	99.39
	其中：债券	800,141,291.91	99.39
	资产支持证券	-	-
4	贵金属投资	-	-
5	金融衍生品投资	-	-
6	买入返售金融资产	-	-
	其中：买断式回购的买入返售金融资产	-	-
7	银行存款和结算备付金合计	1,239,372.51	0.15
8	其他资产	3,710,344.34	0.46
9	合计	805,091,008.76	100.00

## 5.2 报告期末按行业分类的股票投资组合

### 5.2.1 报告期末按行业分类的境内股票投资组合

无。

### 5.2.2 报告期末按行业分类的港股通投资股票投资组合

无。

## 5.3 期末按公允价值占基金资产净值比例大小排序的股票投资明细

### 5.3.1 报告期末按公允价值占基金资产净值比例大小排序的前十名股票投资明细

无。

## 5.4 报告期末按债券品种分类的债券投资组合

序号	债券品种	公允价值（元）	占基金资产净值比例（%）
1	国家债券	-	-
2	央行票据	-	-
3	金融债券	288,451,838.15	36.16
	其中：政策性金融债	50,561,695.89	6.34
4	企业债券	76,780,584.98	9.63
5	企业短期融资券	-	-
6	中期票据	341,685,177.27	42.84
7	可转债（可交换债）	-	-
8	同业存单	-	-
9	其他	93,223,691.51	11.69
10	合计	800,141,291.91	100.31

## 5.5 报告期末按公允价值占基金资产净值比例大小排序的前五名债券投资明细

序号	债券代码	债券名称	数量（张）	公允价值（元）	占基金资产净值比例（%）
1	102383397	23鲁高速MTN011	700,000	71,478,913.97	8.96
2	242400009	24农行永续债02	500,000	51,973,767.12	6.52
3	102382174	23无锡建投MTN001	500,000	51,314,232.88	6.43
4	102383058	23中电国际MTN002	500,000	51,121,835.62	6.41
5	240595	24华安G1	500,000	50,554,027.40	6.34

## 5.6 报告期末按公允价值占基金资产净值比例大小排序的前十名资产支持证券投资明细

无。

## 5.7 报告期末按公允价值占基金资产净值比例大小排序的前五名贵金属投资明细

无。

## 5.8 报告期末按公允价值占基金资产净值比例大小排序的前五名权证投资明细

无。

## 5.9 报告期末本基金投资的国债期货交易情况说明

### 5.9.1 本期国债期货投资政策

无。

#### 5.9.2 报告期末本基金投资的国债期货持仓和损益明细

无。

#### 5.9.3 本期国债期货投资评价

无。

#### 5.10 投资组合报告附注

##### 5.10.1 本基金投资的前十名证券的发行主体本期是否出现被监管部门立案调查，或在报告编制日前一年内受到公开谴责、处罚的情形

1、本基金投资的前十名证券中的24农行永续债02，其发行主体为中国农业银行股份有限公司。根据发布的相关公告，该证券发行主体因未依法履行职责，受到国家金融监督管理总局的处罚。

2、本基金投资的前十名证券中的24徽商银行永续债01，其发行主体为徽商银行股份有限公司。根据发布的相关公告，该证券发行主体因未依法履行职责，多次受到监管机构的处罚。

投资决策说明：本基金投资上述证券的投资决策程序符合相关法律法规和公司制度的要求。

##### 5.10.2 基金投资的前十名股票是否超出基金合同规定的备选股票库

无。

##### 5.10.3 其他资产构成

序号	名称	金额（元）
1	存出保证金	38,420.34
2	应收证券清算款	2,999,957.26
3	应收股利	-
4	应收利息	-
5	应收申购款	671,966.74
6	其他应收款	-
7	其他	-
8	合计	3,710,344.34

##### 5.10.4 报告期末持有的处于转股期的可转换债券明细

无。

##### 5.10.5 报告期末前十名股票中存在流通受限情况的说明

无。

##### 5.10.6 投资组合报告附注的其他文字描述部分

无。

## § 6 开放式基金份额变动

单位：份

项目	融通增益债券A/B	融通增益债券C	融通增益债券D
报告期期初基金份额总额	208,179,664.49	574,725,754.48	758,151,575.44

报告期期间基金总申购份额	3,908,488.93	4,951,387.46	153,392,816.04
减:报告期期间基金总赎回份额	144,750,983.67	541,764,682.67	407,749,513.84
报告期期间基金拆分变动份额(份额减少以“-”填列)	-	-	-
报告期期末基金份额总额	67,337,169.75	37,912,459.27	503,794,877.64

### § 7 基金管理人运用固有资金投资本基金情况

#### 7.1 基金管理人持有本基金份额变动情况

无。

#### 7.2 基金管理人运用固有资金投资本基金交易明细

无。

### § 8 影响投资者决策的其他重要信息

#### 8.1 报告期内单一投资者持有基金份额比例达到或超过20%的情况

投资者类别	报告期内持有基金份额变化情况					报告期末持有基金情况	
	序号	持有基金份额比例达到或者超过20%的时间区间	期初份额	申购份额	赎回份额	持有份额	份额占比(%)
机构	1	20260106-20260331	286,637,910.25	-	-	286,637,910.25	47.06
	2	20260106-20260305, 20260311-20260316	304,113,130.08	-	304,113,130.08	-	-
	3	20260123-20260128	228,102,189.78	-	228,102,189.78	-	-
产品特有风险							
当基金份额持有人占比过于集中时,可能存在因某单一基金份额持有人大额赎回而引起基金份额净值剧烈波动的风险及流动性风险。							

#### 8.2 影响投资者决策的其他重要信息

无。

### § 9 备查文件目录

#### 9.1 备查文件目录

- (一) 中国证监会批准融通增益债券型证券投资基金设立的文件
- (二) 《融通增益债券型证券投资基金基金合同》
- (三) 《融通增益债券型证券投资基金托管协议》
- (四) 《融通增益债券型证券投资基金招募说明书》及其更新
- (五) 融通基金管理有限公司业务资格批件和营业执照
- (六) 报告期内在指定报刊上披露的各项公告

#### 9.2 存放地点

基金管理人、基金托管人住所。

#### 9.3 查阅方式

投资者可在营业时间免费查阅,也可按工本费购买复印件,或登录本基金管理人网站<http://www.rtfund.com>查阅。

融通基金管理有限公司

2026年4月21日