

融通汇财宝货币市场基金

2026年第1季度报告

2026年3月31日

基金管理人：融通基金管理有限公司
基金托管人：中国工商银行股份有限公司
报告送出日期：2026年4月21日

§ 1 重要提示

基金管理人的董事会及董事保证本报告中所载资料不存在虚假记载、误导性陈述或重大遗漏，并对其内容的真实性、准确性和完整性承担个别及连带责任。

基金托管人中国工商银行股份有限公司根据本基金合同规定，于2026年4月17日复核了本报告中的财务指标、净值表现和投资组合报告等内容，保证复核内容不存在虚假记载、误导性陈述或者重大遗漏。

基金管理人承诺以诚实信用、勤勉尽责的原则管理和运用基金资产，但不保证基金一定盈利。

基金的过往业绩并不代表其未来表现。投资有风险，投资者在作出投资决策前应仔细阅读本基金的招募说明书。

本报告中财务资料未经审计。

本报告期自2026年1月1日起至3月31日止。

§ 2 基金产品概况

基金简称	融通汇财宝货币		
基金主代码	161622		
基金运作方式	契约型开放式		
基金合同生效日	2016年1月18日		
报告期末基金份额总额	4,884,837,132.97份		
投资目标	在控制投资组合风险，保持相对流动性的前提下，力争实现超越业绩比较基准的投资回报。		
投资策略	本基金将采用积极管理型的投资策略，在控制利率风险、尽量降低基金资产净值波动风险并满足流动性的前提下，提高基金收益。本基金的具体投资策略包括利率策略、骑乘策略、放大策略、信用债投资策略、资产支持证券投资策略和其他金融工具投资策略。		
业绩比较基准	活期存款利率（税后）		
风险收益特征	本基金为货币市场基金，是证券投资基金中的低风险品种，其长期平均预期风险和预期收益率低于股票型基金、混合型基金和债券型基金。		
基金管理人	融通基金管理有限公司		
基金托管人	中国工商银行股份有限公司		
下属分级基金的基金简称	融通汇财宝货币A	融通汇财宝货币B	融通汇财宝货币E
下属分级基金的交易代码	161622	161623	004399
报告期末下属分级基金的份额总额	478,279,060.15份	2,259,524,489.56份	2,147,033,583.26份

§ 3 主要财务指标和基金净值表现

3.1 主要财务指标

单位：人民币元

主要财务指标	报告期（2026年1月1日-2026年3月31日）		
	融通汇财宝货币A	融通汇财宝货币B	融通汇财宝货币E
1. 本期已实现收益	1,292,631.74	11,540,904.53	5,422,983.81
2. 本期利润	1,292,631.74	11,540,904.53	5,422,983.81
3. 期末基金资产净值	478,279,060.15	2,259,524,489.56	2,147,033,583.26

注：1、本期已实现收益指基金本期利息收入、投资收益、其他收入（不含公允价值变动收益）扣除相关费用和信用减值损失后的余额，本期利润为本期已实现收益加上本期公允价值变动收益，由于货币市场基金采用摊余成本法核算，因此，公允价值变动收益为零，本期已实现收益

和本期利润的金额相等。

2、本基金利润分配方式为“每日分配收益，按日结转份额”。

3.2 基金净值表现

3.2.1 基金份额净值收益率及其与同期业绩比较基准收益率的比较

融通汇财宝货币A

阶段	净值收益率 ①	净值收益率 标准差②	业绩比较基 准收益率③	业绩比较基准收 益率标准差④	①-③	②-④
过去三个月	0.2782%	0.0010%	0.0863%	0.0000%	0.1919%	0.0010%
过去六个月	0.5631%	0.0008%	0.1745%	0.0000%	0.3886%	0.0008%
过去一年	1.2069%	0.0010%	0.3500%	0.0000%	0.8569%	0.0010%
过去三年	4.7005%	0.0013%	1.0500%	0.0000%	3.6505%	0.0013%
过去五年	8.7318%	0.0015%	1.7500%	0.0000%	6.9818%	0.0015%
自基金合同 生效起至今	26.0216%	0.0025%	3.5700%	0.0000%	22.4516%	0.0025%

融通汇财宝货币B

阶段	净值收益率 ①	净值收益率 标准差②	业绩比较基 准收益率③	业绩比较基准收 益率标准差④	①-③	②-④
过去三个月	0.3326%	0.0010%	0.0863%	0.0000%	0.2463%	0.0010%
过去六个月	0.6735%	0.0008%	0.1745%	0.0000%	0.4990%	0.0008%
过去一年	1.4298%	0.0010%	0.3500%	0.0000%	1.0798%	0.0010%
过去三年	5.3941%	0.0013%	1.0500%	0.0000%	4.3441%	0.0013%
过去五年	9.9350%	0.0015%	1.7500%	0.0000%	8.1850%	0.0015%
自基金合同 生效起至今	28.9974%	0.0025%	3.5700%	0.0000%	25.4274%	0.0025%

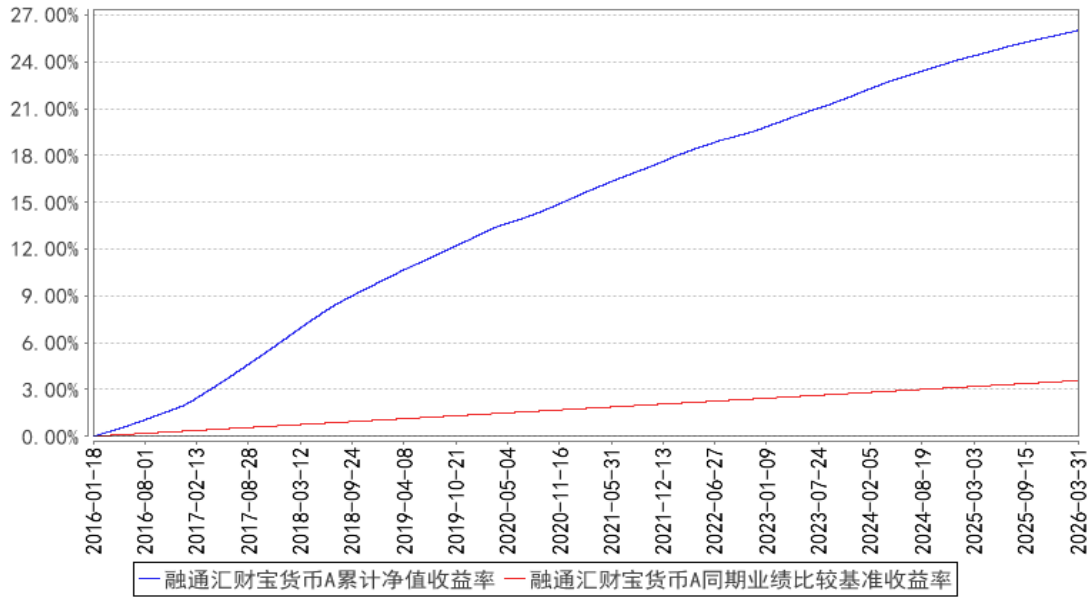
融通汇财宝货币E

阶段	净值收益率 ①	净值收益率 标准差②	业绩比较基 准收益率③	业绩比较基准收 益率标准差④	①-③	②-④
过去三个月	0.3203%	0.0010%	0.0863%	0.0000%	0.2340%	0.0010%
过去六个月	0.6483%	0.0008%	0.1745%	0.0000%	0.4738%	0.0008%
过去一年	1.3792%	0.0010%	0.3500%	0.0000%	1.0292%	0.0010%
过去三年	5.2364%	0.0013%	1.0500%	0.0000%	4.1864%	0.0013%
过去五年	9.6602%	0.0015%	1.7500%	0.0000%	7.9102%	0.0015%
自基金合同 生效起至今	24.5880%	0.0026%	3.1673%	0.0000%	21.4207%	0.0026%

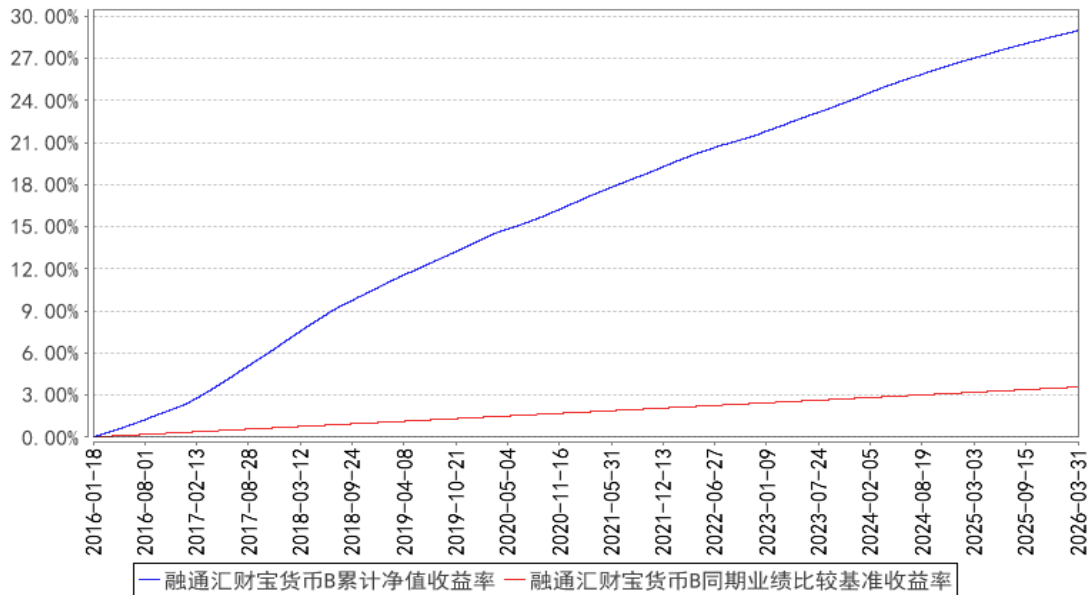
注：本基金于2017年3月13日增加E类份额，E类份额的首次确认日为2017年3月14日。

3.2.2 自基金合同生效以来基金累计净值收益率变动及其与同期业绩比较基准收益率变动的比较

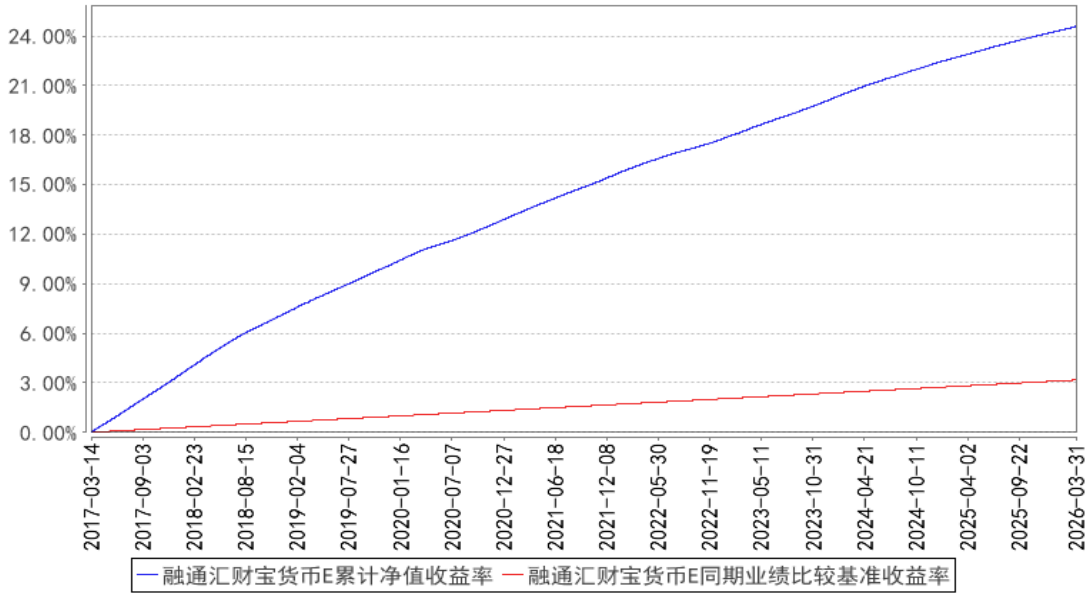
融通汇财宝货币A累计净值收益率与同期业绩比较基准收益率的历史走势对比图



融通汇财宝货币B累计净值收益率与同期业绩比较基准收益率的历史走势对比图



融通汇财宝货币E累计净值收益率与同期业绩比较基准收益率的历史走势对比图



注：本基金于2017年3月13日增加E类份额，E类份额的首次确认日为2017年3月14日，故本基金E类份额的统计区间为2017年3月14日至本报告期末。

§ 4 管理人报告

4.1 基金经理（或基金经理小组）简介

姓名	职务	任本基金的基金经理期限		证券从业年限	说明
		任职日期	离任日期		
黄浩荣	本基金的基金经理	2017年7月28日	-	12年	黄浩荣先生，厦门大学管理学硕士，12年证券、基金行业从业经历，具有基金从业资格。2014年6月加入融通基金管理有限公司，历任固定收益部固定收益研究员、融通通安债券型证券投资基金基金经理、融通通和债券型证券投资基金基金经理、融通通弘债券型证券投资基金基金经理、融通通祺债券型证券投资基金基金经理、融通通宸债券型证券投资基金基金经理、融通通福债券型证券投资基金(LOF)基金经理、融通通源短融债券型证券投资基金基金经理、融通通润债券型证券投资基金基金经理、融通通玺债券型证券投资基金基金经理、融通通穗债券型证券投资基金基金经理、融通通颐定期开放债券型证券投资基金基金经理、融通通昊定期开放债券型发起式证券投资基金基金经理、融通增利债券型证券投资基金基金经理、融通通远三个月定期开放债券型证券投资基金、融通通益混合型证券投资基金基金经理、融通新消费灵活配置混合型证券投资基金基金经理、融通通安债券型证券投资基金基金经理、融通通慧混合型证券投资基金基金经理、融通现金宝货币市场基金基金经理、融通通跃一年定期开放债券型发起式证券投资基金基金经理，现任融通汇财宝货币市场基金基金经理、融通易支付货币市场证券投资基金基金经理、融通通昊三个月定期开放债券型发起式证券投资

					基金基金经理、融通通华五年定期开放债券型证券投资基金基金经理、融通稳鑫90天持有期债券型证券投资基金基金经理、融通增悦债券型证券投资基金基金经理、融通通玺债券型证券投资基金基金经理、融通增和债券型证券投资基金基金经理。
时慕蓉	本基金的基金经理	2022年1月4日	-	12年	时慕蓉女士，金融学硕士，12年证券、基金行业从业经历，具有基金从业资格。2014年1月加入融通基金管理有限公司，历任股票交易员、债券交易员、投资经理、融通通源短融债券型证券投资基金基金经理、融通通祺债券型证券投资基金基金经理，现任融通易支付货币市场证券投资基金基金经理、融通汇财宝货币市场基金基金经理、融通现金宝货币市场基金基金经理、融通通福债券型证券投资基金(LOF)基金经理、融通中证同业存单AAA指数7天持有期证券投资基金基金经理。

注：任免日期根据基金管理人对外披露的任免日期填写；证券从业年限以从事证券、基金业务相关工作的时间为计算标准。

4.2 报告期内本基金运作遵规守信情况说明

报告期内，本基金管理人严格遵守《证券投资基金法》等有关法律法规和本基金合同的规定，本着诚实信用、勤勉尽责的原则管理和运用基金资产，在严格控制风险的基础上，为基金持有人谋求最大利益，无损害基金持有人利益的行为，本基金投资组合符合有关法律法规的规定及基金合同的约定。

4.3 公平交易专项说明

4.3.1 公平交易制度的执行情况

本基金管理人一直坚持公平对待旗下所有投资组合的原则，并制定了相应的制度和流程，在授权、研究、决策、交易和业绩评估等各个环节保证公平交易制度的严格执行。报告期内，本基金管理人严格执行了公平交易的原则和制度。

4.3.2 异常交易行为的专项说明

本基金报告期内未发生异常交易。

4.4 报告期内基金的投资策略和运作分析

年初以来，债市未跳脱震荡区间，曲线小幅牛陡，短端表现好于长端，信用表现好于利率。1-3月份的经济基本面属于稳健但不强劲，需求端景气度属出口及其带动的制造业下游开工偏强。当前名义增长变化较大，长周期看，通胀对债市牛熊的影响要看基本面是否真正修复，进而引发央行收紧货币政策的预期，现阶段来看，本轮经济表现变化不大，叠加货币政策维持宽松，不构成牛熊转化的基础。此外输入性通胀核心是关注油价变化，即通胀预期的持续性，油价持续上冲阶段对股债均不友好，但难以持续，当油价停止上冲持平，此次冲突对股市的影响就基本结束，但对债而言，油价高位持平，通胀续期持续性较强，债可能震荡为主，仍需油价下跌为债市提供做多动力。

配置盘力量难再超预期，具体来看，1月信贷一般，存款超预期开门红，配置力量超市场预期，2月起由于供给增加和居民取现等因素十年国债的银行买盘明显弱化，3月份，取现回流、供给略减弱和同业存款MPA考核影响叠加，预计大行存款中规中矩，难现1月盛况。交易盘行为一直偏谨慎，仍需一定催化形成做多合力，但另一方面，基金久期偏短、在长债仓位一直不高，或也

意味着调整空间有限。综上债市整体而言仍偏谨慎，基金久期持续偏低、对债的敏感性在加大。

一季度组合仍以配置高资质存单和信用债为主，增配中长期的存款资产，防止大幅价格偏离的情况出现。春节期间资金季节性边际收紧，在此期间加大组合配置力度，调高组合剩余期限，提高资金使用效率，抬升组合静态收益。

4.5 报告期内基金的业绩表现

本报告期融通汇财宝货币A基金份额净值收益率为0.2782%，同期业绩比较基准收益率为0.0863%；

本报告期融通汇财宝货币B基金份额净值收益率为0.3326%，同期业绩比较基准收益率为0.0863%；

本报告期融通汇财宝货币E基金份额净值收益率为0.3203%，同期业绩比较基准收益率为0.0863%。

4.6 报告期内基金持有人数或基金资产净值预警说明

本报告期内，本基金不存在连续二十个工作日基金份额持有人数量不满二百人或者基金资产净值低于五千万的情形。

§ 5 投资组合报告

5.1 报告期末基金资产组合情况

序号	项目	金额（元）	占基金总资产的比例（%）
1	固定收益投资	2,413,276,322.18	49.39
	其中：债券	2,413,276,322.18	49.39
	资产支持证券	-	-
2	买入返售金融资产	1,501,849,976.58	30.73
	其中：买断式回购的买入返售金融资产	-	-
3	银行存款和结算备付金合计	959,090,847.07	19.63
4	其他资产	12,369,685.59	0.25
5	合计	4,886,586,831.42	100.00

5.2 报告期债券回购融资情况

序号	项目	占基金资产净值的比例（%）	
1	报告期内债券回购融资余额	2.96	
	其中：买断式回购融资	-	
序号	项目	金额（元）	占基金资产净值的比例（%）
2	报告期末债券回购融资余额	-	-
	其中：买断式回购融资	-	-

注：报告期内债券回购融资余额占基金资产净值的比例为报告期内每个交易日融资余额占资产净值比例的简单平均值。

债券正回购的资金余额超过基金资产净值的20%的说明

无。

5.3 基金投资组合平均剩余期限

5.3.1 投资组合平均剩余期限基本情况

项目	天数
报告期末投资组合平均剩余期限	48
报告期内投资组合平均剩余期限最高值	93

报告期内投资组合平均剩余期限最低值	48
-------------------	----

报告期内投资组合平均剩余期限超过120天情况说明

无。

5.3.2 报告期末投资组合平均剩余期限分布比例

序号	平均剩余期限	各期限资产占基金资产净值的比例 (%)	各期限负债占基金资产净值的比例 (%)
1	30天以内	52.52	-
	其中：剩余存续期超过397天的浮动利率债	-	-
2	30天（含）—60天	10.96	-
	其中：剩余存续期超过397天的浮动利率债	-	-
3	60天（含）—90天	19.73	-
	其中：剩余存续期超过397天的浮动利率债	-	-
4	90天（含）—120天	4.69	-
	其中：剩余存续期超过397天的浮动利率债	-	-
5	120天（含）—397天（含）	11.61	-
	其中：剩余存续期超过397天的浮动利率债	-	-
	合计	99.50	-

5.4 报告期内投资组合平均剩余存续期超过240天情况说明

无。

5.5 报告期末按债券品种分类的债券投资组合

序号	债券品种	摊余成本（元）	占基金资产净值比例 (%)
1	国家债券	-	-
2	央行票据	-	-
3	金融债券	316,477,601.67	6.48
	其中：政策性金融债	-	-
4	企业债券	-	-
5	企业短期融资券	333,094,612.00	6.82
6	中期票据	-	-
7	同业存单	1,763,704,108.51	36.11
8	其他	-	-
9	合计	2,413,276,322.18	49.40
10	剩余存续期超过397天的浮动利率债券	-	-

5.6 报告期末按摊余成本占基金资产净值比例大小排名的前十名债券投资明细

序号	债券代码	债券名称	债券数量（张）	摊余成本（元）	占基金资产净值比例 (%)
1	212380006	23华夏银行债02	1,300,000	132,684,667.22	2.72
2	2328016	23民生银行01	1,000,000	102,188,934.98	2.09
3	042580282	25邮政CP001	1,000,000	101,058,168.63	2.07
4	042580332	25国电CP001	1,000,000	100,926,052.74	2.07
5	112583695	25东莞银行CD166	1,000,000	99,913,469.64	2.05
6	112583935	25宁波银行CD208	1,000,000	99,904,935.05	2.05
7	112583909	25长沙银行CD249	1,000,000	99,904,644.53	2.05
8	11252137	25渤海银行CD376	1,000,000	99,894,638.58	2.04

	6				
9	11258608 3	25重庆银行CD080	1,000,000	99,707,969.37	2.04
10	11251409 5	25江苏银行CD095	1,000,000	99,697,821.33	2.04

5.7 “影子定价”与“摊余成本法”确定的基金资产净值的偏离

项目	偏离情况
报告期内偏离度的绝对值在0.25（含）-0.5%间的次数	0
报告期内偏离度的最高值	0.0590%
报告期内偏离度的最低值	0.0272%
报告期内每个工作日偏离度的绝对值的简单平均值	0.0403%

报告期内负偏离度的绝对值达到0.25%情况说明

无。

报告期内正偏离度的绝对值达到0.5%情况说明

无。

5.8 报告期末按摊余成本占基金资产净值比例大小排名的前十名资产支持证券投资明细

无。

5.9 投资组合报告附注

5.9.1 基金计价方法说明

本基金采用摊余成本法计价,即计价对象以买入成本列示,按照票面利率或协议利率并考虑其买入时的溢价和折价,在其剩余期限内按照实际利率法每日计提收益。

5.9.2 本基金投资的前十名证券的发行主体本期是否出现被监管部门立案调查,或在报告编制日前一年内受到公开谴责、处罚的情形

1、本基金投资的前十名证券中的25东莞银行CD166,其发行主体为东莞银行股份有限公司。根据发布的相关公告,该证券发行主体因未依法履行职责,多次受到监管机构的处罚。

2、本基金投资的前十名证券中的25长沙银行CD249,其发行主体为长沙银行股份有限公司。根据发布的相关公告,该证券发行主体因未依法履行职责,受到央行湖南省分行的处罚。

3、本基金投资的前十名证券中的23华夏银行债02,其发行主体为华夏银行股份有限公司。根据发布的相关公告,该证券发行主体因未依法履行职责,多次受到监管机构的处罚。

4、本基金投资的前十名证券中的25宁波银行CD208,其发行主体为宁波银行股份有限公司。根据发布的相关公告,该证券发行主体因未依法履行职责,受到央行宁波市分行的处罚。

5、本基金投资的前十名证券中的23民生银行01,其发行主体为中国民生银行股份有限公司。根据发布的相关公告,该证券发行主体因未依法履行职责,受到国家金融监督管理总局的处罚。

6、本基金投资的前十名证券中的25重庆银行CD080,其发行主体为重庆银行股份有限公司。根据发布的相关公告,该证券发行主体因未依法履行职责,多次受到监管机构的处罚。

投资决策说明:本基金投资上述证券的投资决策程序符合相关法律法规和公司制度的要求。

5.9.3 其他资产构成

序号	名称	金额(元)
1	存出保证金	-
2	应收证券清算款	-
3	应收利息	-

4	应收申购款	12,369,685.59
5	其他应收款	-
6	其他	-
7	合计	12,369,685.59

5.9.4 投资组合报告附注的其他文字描述部分
无。

§ 6 开放式基金份额变动

单位：份

项目	融通汇财宝货币A	融通汇财宝货币B	融通汇财宝货币E
报告期期初基金份额总额	517,293,373.23	4,634,667,176.63	1,910,322,617.45
报告期期间基金总申购份额	141,869,859.39	2,676,020,883.24	1,878,715,236.01
报告期期间基金总赎回份额	180,884,172.47	5,051,163,570.31	1,642,004,270.20
报告期期末基金份额总额	478,279,060.15	2,259,524,489.56	2,147,033,583.26

§ 7 基金管理人运用固有资金投资本基金交易明细

无。

§ 8 影响投资者决策的其他重要信息

8.1 报告期内单一投资者持有基金份额比例达到或超过20%的情况
无。

8.2 影响投资者决策的其他重要信息
无。

§ 9 备查文件目录

9.1 备查文件目录

- (一) 中国证监会关于准予融通七天理财债券型证券投资基金变更注册的批复
- (二) 《融通汇财宝货币市场基金基金合同》
- (三) 《融通汇财宝货币市场基金托管协议》
- (四) 《融通汇财宝货币市场基金招募说明书》及其更新
- (五) 融通基金管理有限公司业务资格批件和营业执照
- (六) 报告期内在指定报刊上披露的各项公告

9.2 存放地点

基金管理人、基金托管人处。

9.3 查阅方式

投资者可在营业时间免费查阅，也可按工本费购买复印件，或登录本基金管理人网站<http://www.rtfund.com>查阅。

融通基金管理有限公司
2026年4月21日