

融通汇财宝货币市场基金 2024 年中期报告

2024 年 6 月 30 日

基金管理人：融通基金管理有限公司

基金托管人：中国工商银行股份有限公司

送出日期：2024 年 8 月 29 日

§ 1 重要提示及目录

1.1 重要提示

基金管理人的董事会、董事保证本报告所载资料不存在虚假记载、误导性陈述或重大遗漏，并对其内容的真实性、准确性和完整性承担个别及连带的法律责任。本中期报告已经三分之二以上独立董事签字同意，并由董事长签发。

基金托管人中国工商银行股份有限公司根据融通汇财宝货币市场基金（以下简称“本基金”）基金合同规定，于 2024 年 8 月 27 日复核了本报告中的财务指标、净值表现、利润分配情况、财务会计报告、投资组合报告等内容，保证复核内容不存在虚假记载、误导性陈述或者重大遗漏。

基金管理人承诺以诚实信用、勤勉尽责的原则管理和运用基金资产，但不保证基金一定盈利。

基金的过往业绩并不代表其未来表现。投资有风险，投资者在作出投资决策前应仔细阅读本基金的招募说明书及其更新。

本报告中财务资料未经审计。

本报告期自 2024 年 1 月 1 日起至 6 月 30 日止。

1.2 目录

§ 1 重要提示及目录	2
1.1 重要提示	2
1.2 目录	3
§ 2 基金简介	5
2.1 基金基本情况	5
2.2 基金产品说明	5
2.3 基金管理人和基金托管人	5
2.4 信息披露方式	5
2.5 其他相关资料	6
§ 3 主要财务指标和基金净值表现	6
3.1 主要会计数据和财务指标	6
3.2 基金净值表现	6
3.3 其他指标	8
§ 4 管理人报告	8
4.1 基金管理人及基金经理情况	8
4.2 管理人对报告期内本基金运作合规守信情况的说明	10
4.3 管理人对报告期内公平交易情况的专项说明	10
4.4 管理人对报告期内基金的投资策略和业绩表现的说明	10
4.5 管理人对宏观经济、证券市场及行业走势的简要展望	11
4.6 管理人对报告期内基金估值程序等事项的说明	11
4.7 管理人对报告期内基金利润分配情况的说明	12
4.8 报告期内管理人对本基金持有人数或基金资产净值预警情形的说明	12
§ 5 托管人报告	12
5.1 报告期内本基金托管人合规守信情况声明	12
5.2 托管人对报告期内本基金投资运作合规守信、净值计算、利润分配等情况的说明	12
5.3 托管人对本中期报告中财务信息等内容真实、准确和完整发表意见	12
§ 6 半年度财务会计报告（未经审计）	12
6.1 资产负债表	12
6.2 利润表	14
6.3 净资产变动表	15
6.4 报表附注	16
§ 7 投资组合报告	37
7.1 期末基金资产组合情况	37
7.2 债券回购融资情况	38
7.3 基金投资组合平均剩余期限	38
7.4 报告期内投资组合平均剩余存续期超过 240 天情况说明	39
7.5 期末按债券品种分类的债券投资组合	39
7.6 期末按实际利率计算账面价值占基金资产净值比例大小排名的前十名债券投资明细	39
7.7 “影子定价”与按实际利率计算账面价值确定的基金资产净值的偏离	39

7.8 期末按实际利率计算的账面价值占基金资产净值比例大小排名的前十名资产支持证券投资 明细	40
7.9 投资组合报告附注	40
§ 8 基金份额持有人信息	41
8.1 期末基金份额持有人户数及持有人结构	41
8.2 期末货币市场基金前十名份额持有人情况	41
8.3 期末基金管理人的从业人员持有本基金的情况	41
8.4 期末基金管理人的从业人员持有本开放式基金份额总量区间情况	41
§ 9 开放式基金份额变动	42
§ 10 重大事件揭示	42
10.1 基金份额持有人大会决议	42
10.2 基金管理人、基金托管人的专门基金托管部门的重大人事变动	42
10.3 涉及基金管理人、基金财产、基金托管业务的诉讼	42
10.4 基金投资策略的改变	42
10.5 为基金进行审计的会计师事务所情况	43
10.6 管理人、托管人及其高级管理人员受稽查或处罚等情况	43
10.7 基金租用证券公司交易单元的有关情况	43
10.8 偏离度绝对值超过 0.5%的情况	45
10.9 其他重大事件	45
§ 11 影响投资者决策的其他重要信息	46
11.1 报告期内单一投资者持有基金份额比例达到或超过 20%的情况	46
11.2 影响投资者决策的其他重要信息	46
§ 12 备查文件目录	47
12.1 备查文件目录	47
12.2 存放地点	47
12.3 查阅方式	47

§ 2 基金简介

2.1 基金基本情况

基金名称	融通汇财宝货币市场基金		
基金简称	融通汇财宝货币		
基金主代码	161622		
基金运作方式	契约型开放式		
基金合同生效日	2016 年 1 月 18 日		
基金管理人	融通基金管理有限公司		
基金托管人	中国工商银行股份有限公司		
报告期末基金份额总额	10,748,851,658.47 份		
基金合同存续期	不定期		
下属分级基金的基金简称	融通汇财宝货币 A	融通汇财宝货币 B	融通汇财宝货币 E
下属分级基金的交易代码	161622	161623	004399
报告期末下属分级基金的份额总额	518,119,730.80 份	8,424,376,494.21 份	1,806,355,433.46 份

2.2 基金产品说明

投资目标	在控制投资组合风险，保持相对流动性的前提下，力争实现超越业绩比较基准的投资回报。
投资策略	本基金将采用积极管理型的投资策略，在控制利率风险、尽量降低基金资产净值波动风险并满足流动性的前提下，提高基金收益。本基金的具体投资策略包括利率策略、骑乘策略、放大策略、信用债投资策略、资产支持证券投资策略和其他金融工具投资策略。
业绩比较基准	活期存款利率（税后）
风险收益特征	本基金为货币市场基金，是证券投资基金中的低风险品种，其长期平均预期风险和预期收益率低于股票型基金、混合型基金和债券型基金。

2.3 基金管理人和基金托管人

项目	基金管理人	基金托管人
名称	融通基金管理有限公司	中国工商银行股份有限公司
信息披露 负责人	姓名	涂卫东
	联系电话	(0755) 26948666
	电子邮箱	service@mail.rtfund.com
客户服务电话	400-883-8088、(0755) 26948088	95588
传真	(0755) 26935005	(010) 66105798
注册地址	深圳市南山区华侨城汉唐大厦 13、14 层	北京市西城区复兴门内大街 55 号
办公地址	深圳市南山区海德三道 1066 号深创投广场 41、42 层	北京市西城区复兴门内大街 55 号
邮政编码	518054	100140
法定代表人	张威	廖林

2.4 信息披露方式

本基金选定的信息披露报纸名称	上海证券报
登载基金中期报告正文的管理人互联网网址	http://www.rtfund.com

基金中期报告备置地点	基金管理人处、基金托管人处
------------	---------------

2.5 其他相关资料

项目	名称	办公地址
注册登记机构	融通基金管理有限公司	深圳市南山区海德三道 1066 号深创投广场 41、42 层

§ 3 主要财务指标和基金净值表现

3.1 主要会计数据和财务指标

金额单位：人民币元

3.1.1 期间数据和指标	报告期(2024年1月1日-2024年6月30日)		
	融通汇财宝货币 A	融通汇财宝货币 B	融通汇财宝货币 E
本期已实现收益	4,767,469.19	72,141,685.14	17,428,741.84
本期利润	4,767,469.19	72,141,685.14	17,428,741.84
本期净值收益率	0.9080%	1.0186%	0.9935%
3.1.2 期末数据和指标	报告期末(2024年6月30日)		
期末基金资产净值	518,119,730.80	8,424,376,494.21	1,806,355,433.46
期末基金份额净值	1.0000	1.0000	1.0000
3.1.3 累计期末指标	报告期末(2024年6月30日)		
累计净值收益率	23.1539%	25.5775%	21.3912%

注：1、本期已实现收益指基金本期利息收入、投资收益、其他收入（不含公允价值变动收益）扣除相关费用和信用减值损失后的余额，本期利润为本期已实现收益加上本期公允价值变动收益，由于本基金按实际利率法计算账面价值，因此，公允价值变动收益为零，本期已实现收益和本期利润的金额相等。

2、自本基金合同生效日起至 2016 年 9 月 18 日，利润分配方式为“每日分配收益，按月结转份额”；自 2016 年 9 月 19 日至今，利润分配方式为“每日分配收益，按日结转份额”。

3.2 基金净值表现

3.2.1 基金份额净值收益率及其与同期业绩比较基准收益率的比较

融通汇财宝货币 A

阶段	份额净值收益率①	份额净值收益率标准差②	业绩比较基准收益率③	业绩比较基准收益率标准差④	①—③	②—④
过去一个月	0.1368%	0.0009%	0.0287%	0.0000%	0.1081%	0.0009%
过去三个月	0.4154%	0.0006%	0.0870%	0.0000%	0.3284%	0.0006%
过去六个月	0.9080%	0.0010%	0.1740%	0.0000%	0.7340%	0.0010%
过去一年	1.8604%	0.0011%	0.3505%	0.0000%	1.5099%	0.0011%
过去三年	5.6913%	0.0015%	1.0505%	0.0000%	4.6408%	0.0015%
自基金合同生效起至今	23.1539%	0.0024%	2.9578%	0.0000%	20.1961%	0.0024%

融通汇财宝货币 B

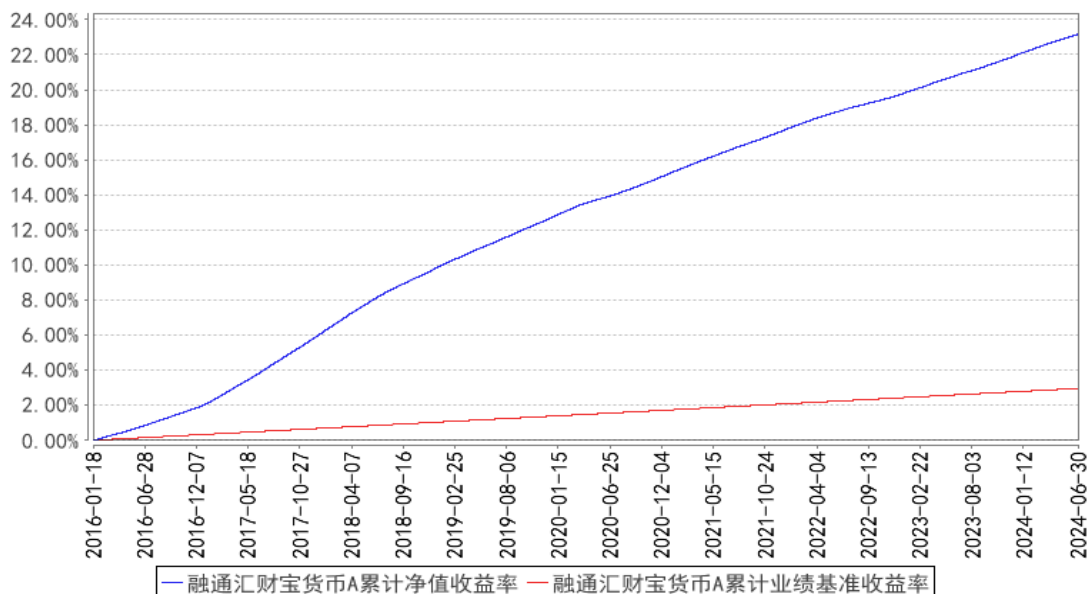
阶段	份额净值 收益率①	份额净值收益 率标准差②	业绩比较基 准收益率③	业绩比较基准收 益率标准差④	①—③	②—④
过去一个月	0.1549%	0.0009%	0.0287%	0.0000%	0.1262%	0.0009%
过去三个月	0.4703%	0.0006%	0.0870%	0.0000%	0.3833%	0.0006%
过去六个月	1.0186%	0.0010%	0.1740%	0.0000%	0.8446%	0.0010%
过去一年	2.0850%	0.0011%	0.3505%	0.0000%	1.7345%	0.0011%
过去三年	6.3918%	0.0015%	1.0505%	0.0000%	5.3413%	0.0015%
自基金合同 生效起至今	25.5775%	0.0024%	2.9578%	0.0000%	22.6197%	0.0024%

融通汇财宝货币 E

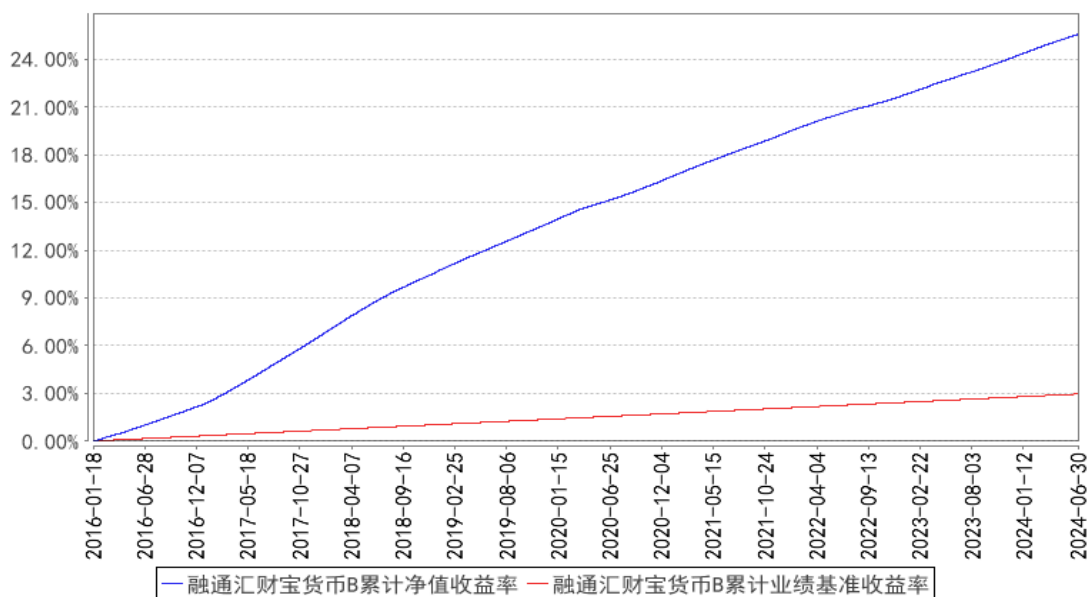
阶段	份额净值 收益率①	份额净值收益 率标准差②	业绩比较基 准收益率③	业绩比较基准收 益率标准差④	①—③	②—④
过去一个月	0.1508%	0.0009%	0.0287%	0.0000%	0.1221%	0.0009%
过去三个月	0.4578%	0.0006%	0.0870%	0.0000%	0.3708%	0.0006%
过去六个月	0.9935%	0.0010%	0.1740%	0.0000%	0.8195%	0.0010%
过去一年	2.0342%	0.0011%	0.3505%	0.0000%	1.6837%	0.0011%
过去三年	6.2319%	0.0015%	1.0505%	0.0000%	5.1814%	0.0015%
自基金合同 生效起至今	21.3912%	0.0024%	2.5550%	0.0000%	18.8362%	0.0024%

3.2.2 自基金合同生效以来基金份额累计净值收益率变动及其与同期业绩比较基准收益率变动的比较

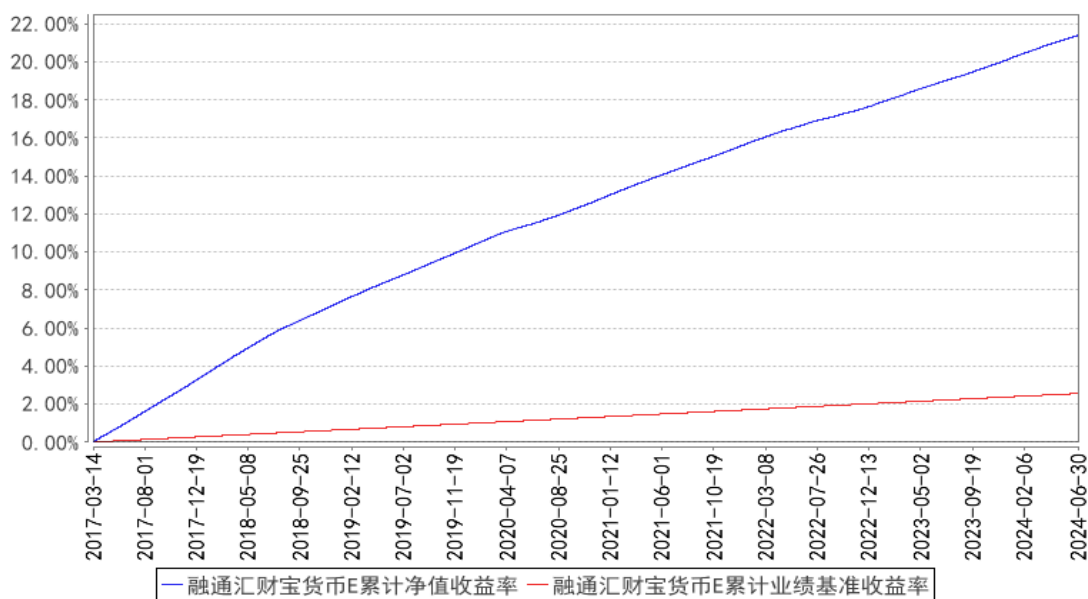
融通汇财宝货币A累计净值收益率与同期业绩比较基准收益率的历史走势对比图



融通汇财宝货币B累计净值收益率与同期业绩比较基准收益率的历史走势对比图



融通汇财宝货币E累计净值收益率与同期业绩比较基准收益率的历史走势对比图



注：本基金于 2017 年 3 月 13 日增加 E 类份额，E 类份额的首次确认日为 2017 年 3 月 14 日，故本基金 E 类份额的统计区间为 2017 年 3 月 14 日至本报告期末。

3.3 其他指标

无。

§ 4 管理人报告

4.1 基金管理人及基金经理情况

4.1.1 基金管理人及其管理基金的经验

融通基金管理有限公司（以下简称“本公司”）经中国证监会证监基字[2001]8号文批准，于 2001 年 5 月 22 日成立，公司注册资本 12500 万元人民币。本公司的股东及其出资比例为：诚通

证券股份有限公司 60%、日兴资产管理有限公司 (Nikko Asset Management Co., Ltd.) 40%。本基金管理人拥有公募基金管理资格、特定客户 (专户) 资产管理资格、合格境内机构投资者资格 (QDII)、保险资产受托管理资格、人民币合格境内机构投资者 (RQDII) 资格、合格境内投资企业 (QDIE) 资格, 产品线完备, 涵盖主动权益类基金、被动投资类基金、债券基金、货币基金、混合基金、QDII 基金等。

4.1.2 基金经理 (或基金经理小组) 及基金经理助理简介

姓名	职务	任本基金的基金经理 (助理) 期限		证券从业年限	说明
		任职日期	离任日期		
黄浩荣	本基金的基金经理	2017 年 7 月 28 日	-	10 年	黄浩荣先生, 厦门大学管理学硕士, 10 年证券、基金行业从业经历, 具有基金从业资格。2014 年 6 月加入融通基金管理有限公司, 历任固定收益部固定收益研究员、融通通安债券型证券投资基金基金经理、融通通和债券型证券投资基金基金经理、融通通弘债券型证券投资基金基金经理、融通通祺债券型证券投资基金基金经理、融通通宸债券型证券投资基金基金经理、融通通福债券型证券投资基金 (LOF) 基金经理、融通通源短融债券型证券投资基金基金经理、融通通润债券型证券投资基金基金经理、融通通玺债券型证券投资基金基金经理、融通通穗债券型证券投资基金基金经理、融通通颐定期开放债券型证券投资基金基金经理、融通通昊定期开放债券型发起式证券投资基金基金经理、融通增利债券型证券投资基金基金经理、融通通远三个月定期开放债券型证券投资基金、融通通益混合型证券投资基金基金经理、融通新消费灵活配置混合型证券投资基金基金经理, 现任融通汇财宝货币市场基金基金经理、融通易支付货币市场证券投资基金基金经理、融通现金宝货币市场基金基金经理、融通通慧混合型证券投资基金基金经理、融通通昊三个月定期开放债券型发起式证券投资基金基金经理、融通通安债券型证券投资基金基金经理、融通通华五年定期开放债券型证券投资基金基金经理、融通通跃一年定期开放债券型发起式证券投资基金基金经理。
时慕蓉	本基金的基金经理	2022 年 1 月 4 日	-	10 年	时慕蓉女士, 金融学硕士, 10 年证券、基金行业从业经历, 具有基金从业资格。2014 年 1 月加入融通基金管理有限公司, 先后担任股票交易员、债券交易员、投资经理等职务, 现任融通易支付货币市场证券投资基金基金经理、融通汇财宝货币市场基金基金经理、融通现金宝货币市场基金基金经理、融通通源短融债券型证券投资基金基金经理、融通通祺债券型证

					券投资基金基金经理。
--	--	--	--	--	------------

注：任免日期根据基金管理人对外披露的任免日期填写；证券从业年限以从事证券、基金业务相关工作的时间为计算标准。

4.1.3 期末兼任私募资产管理计划投资经理的基金经理同时管理的产品情况

无。

4.2 管理人对报告期内本基金运作合规守信情况的说明

报告期内，本基金管理人严格遵守《证券投资基金法》等有关法律法规和本基金合同的规定，本着诚实信用、勤勉尽责的原则管理和运用基金资产，在严格控制风险的基础上，为基金持有人谋求最大利益，无损害基金持有人利益的行为，本基金投资组合符合有关法律法规的规定及基金合同的约定。

4.3 管理人对报告期内公平交易情况的专项说明

4.3.1 公平交易制度的执行情况

本基金管理人一直坚持公平对待旗下所有投资组合的原则，在授权、研究分析、投资决策、交易执行、业绩评估等各个环节保证公平交易制度的严格执行。

本基金管理人对报告期内不同时间窗下（日内、3 日内、5 日内、10 日内）公司管理的不同投资组合同向交易的交易价差进行了分析，各投资组合的同向交易价差均处于合理范围之内。

报告期内，本基金管理人严格执行了公平交易的原则和制度。

4.3.2 异常交易行为的专项说明

本基金报告期内未发生异常交易。

4.4 管理人对报告期内基金的投资策略和业绩表现的说明

4.4.1 报告期内基金投资策略和运作分析

上半年债券市场定价总需求不足的疲软经济和长期高质量发展的政策定力，资产荒的背景下机构的配置力量较强，推动债市走强，一季度超长债表现亮眼，二季度基于手工补息，存款脱媒的逻辑，非银配置力量凸显，信用债走出独立行情；

上半年整体经济仍处在弱复苏区间，2-5 月 PMI 接连回落，其中 5 月 PMI 环比降幅大于季节性，跌至收缩区间，结构上生产强于需求的分化持续，“以价换量”特征延续，指向内生需求仍待改善。尤其是地产链条来看，在 517 新政后，商品房销售未见明显改善，相关回款不足，房企资金压力仍存，房屋竣工进度也相对偏慢，同时受存量施工项目减少影响，房地产投资持续下行，房地产放松政策效果仍不明显，短期市场景气度偏低。同时，金融数据中信贷总量和结构欠佳，居民、企业端新增信贷均低于季节性水平，M1 同比负增长反应资金活化不足，经济活性依旧偏低。

二季度资金面较为宽松，资金分层现象大幅收敛，存款脱媒导致大量资金淤积在非银端，存单一级发行市场处于供需两旺的格局。足年 NCD 利率几乎一路下行至 2%，一年期国债与资金倒挂，carry 不足。账户利用平坦曲线，主要配置资质较好的存款存单品种，并在 6 月中旬适度增配长久期资产，锁定较高收益。

4.4.2 报告期内基金的业绩表现

本报告期融通汇财宝货币 A 基金份额净值收益率为 0.9080%，同期业绩比较基准收益率为 0.1740%；

本报告期融通汇财宝货币 B 基金份额净值收益率为 1.0186%，同期业绩比较基准收益率为 0.1740%；

本报告期融通汇财宝货币 E 基金份额净值收益率为 0.9935%，同期业绩比较基准收益率为 0.1740%。

4.5 管理人对宏观经济、证券市场及行业走势的简要展望

三季度基本面变化不大，政策基调仍然是高质量发展和不强刺激，中期牛市前提或仍然成立。但央行预期引导升级是短期主要潜在利空，长端利率债面临中期内生下行诉求和央行预期引导之间的矛盾，震荡可能是基准假设。

货币政策保持支持态度，资金面预计维持平稳均衡。在新旧动能转换背景下经济内生动力不强，再通胀困难，融资需求不畅，当前宏观图景下货币政策发生转向的可能性不高。但陆家嘴央行行长讲话也明确了货币政策支持性的定位，意味着保持政策定力，综合来看，资金面偏平稳概率更高。

整体而言，赢率逻辑中，在融资需求走弱、存贷款利率下行的背景下，长债利率大趋势或仍不会轻易逆转：核心在于配置压力与监管提示风险之间的矛盾，尽管市场对央行喊话反应有所钝化，但短期的赔率仍不足，长债收益率下行空间面临监管约束。

4.6 管理人对报告期内基金估值程序等事项的说明

报告期内，本基金的估值业务严格按照《融通基金管理有限公司基金估值业务原则和程序管理细则》进行，公司设立由研究相关部门、风险管理部、登记清算部、稽核审计部和法律合规部共同组成的估值委员会，通过参考行业协会估值意见、参考独立第三方估值服务机构的估值数据等一种或多种方式的有效结合，减少或避免估值偏差的发生。

估值委员会定期对经济环境是否发生重大变化、证券发行机构是否发生影响证券价格的重大事件以及估值政策和程序进行评价，在发生了影响估值政策和程序的有效性及适用性的情况后及时修订估值方法，以保证其持续适用。估值政策和程序的修订须经公司总经理办公会议审批后方

可实施。基金在采用新投资策略或投资新品种时，应评价现有估值政策和程序的适用性。

截至本报告期末，本基金管理人已与中债金融估值中心有限公司、中证指数有限公司签订服务协议，由其提供相关债券品种和流通受限股票的估值参考数据。

4.7 管理人对报告期内基金利润分配情况的说明

本基金的利润分配方式为每日分配收益，按日结转份额。结转时按 1.00 元面值自动转为基金份额，若该日为非工作日，则顺延到下一工作日。

4.8 报告期内管理人对本基金持有人数或基金资产净值预警情形的说明

本报告期内，本基金不存在连续二十个工作日基金份额持有人数量不满二百人或者基金资产净值低于五千万的情形。

§ 5 托管人报告

5.1 报告期内本基金托管人遵规守信情况声明

本报告期内，本基金托管人在对本基金的托管过程中，严格遵守《证券投资基金法》、《货币市场基金信息披露特别规定》及其他有关法律法规和基金合同的有关规定，不存在任何损害基金份额持有人利益的行为，完全尽职尽责地履行了基金托管人应尽的义务。

5.2 托管人对报告期内本基金投资运作遵规守信、净值计算、利润分配等情况的说明

本报告期内，本基金的管理人——融通基金管理有限公司在融通汇财宝货币市场基金的投资运作、每万份基金净收益和 7 日年化收益率、基金利润分配、基金费用开支等问题上，托管人未发现损害基金份额持有人利益的行为。

5.3 托管人对本中期报告中财务信息等内容的真实、准确和完整发表意见

本托管人依法对融通基金管理有限公司编制和披露的本基金 2024 年中期报告中财务指标、利润分配情况、财务会计报告、投资组合报告等内容进行了核查，以上内容真实、准确和完整。

§ 6 半年度财务会计报告（未经审计）

6.1 资产负债表

会计主体：融通汇财宝货币市场基金

报告截止日：2024 年 6 月 30 日

单位：人民币元

资产	附注号	本期末 2024 年 6 月 30 日	上年度末 2023 年 12 月 31 日
资产：			
货币资金	6.4.7.1	2,810,035,667.59	2,207,397,405.25
结算备付金		-	-
存出保证金		6,195.41	1,758.19

交易性金融资产	6.4.7.2	4,833,983,668.58	3,317,985,043.05
其中：股票投资		-	-
基金投资		-	-
债券投资		4,833,983,668.58	3,317,985,043.05
资产支持证券投资		-	-
贵金属投资		-	-
其他投资		-	-
衍生金融资产	6.4.7.3	-	-
买入返售金融资产	6.4.7.4	3,144,236,980.55	2,867,553,956.94
债权投资	6.4.7.5	-	-
其中：债券投资		-	-
资产支持证券投资		-	-
其他投资		-	-
其他债权投资	6.4.7.6	-	-
其他权益工具投资	6.4.7.7	-	-
应收清算款		-	-
应收股利		-	-
应收申购款		108,785,068.78	115,314,682.62
递延所得税资产		-	-
其他资产	6.4.7.8	-	-
资产总计		10,897,047,580.91	8,508,252,846.05
负债和净资产	附注号	本期末 2024年6月30日	上年度末 2023年12月31日
负 债：			
短期借款		-	-
交易性金融负债		-	-
衍生金融负债	6.4.7.3	-	-
卖出回购金融资产款		144,030,772.60	100,048,590.40
应付清算款		-	-
应付赎回款		-	-
应付管理人报酬		1,748,580.66	1,250,566.36
应付托管费		437,145.11	312,641.64
应付销售服务费		169,503.64	172,324.05
应付投资顾问费		-	-
应交税费		44,305.64	47,359.66
应付利润		1,496,257.10	1,701,366.66
递延所得税负债		-	-
其他负债	6.4.7.9	269,357.69	91,291,586.79
负债合计		148,195,922.44	194,824,435.56
净资产：			
实收基金	6.4.7.10	10,748,851,658.47	8,313,428,410.49
其他综合收益	6.4.7.11	-	-
未分配利润	6.4.7.12	-	-
净资产合计		10,748,851,658.47	8,313,428,410.49

负债和净资产总计		10,897,047,580.91	8,508,252,846.05
----------	--	-------------------	------------------

注：报告截止日 2024 年 6 月 30 日，基金份额净值 1.0000 元，基金份额总额 10,748,851,658.47 份，其中融通汇财宝货币 A 基金份额总额 518,119,730.80 份，融通汇财宝货币 B 基金份额总额 8,424,376,494.21 份，融通汇财宝货币 E 基金份额总额 1,806,355,433.46 份。

6.2 利润表

会计主体：融通汇财宝货币市场基金

本报告期：2024 年 1 月 1 日至 2024 年 6 月 30 日

单位：人民币元

项目	附注号	本期 2024 年 1 月 1 日至 2024 年 6 月 30 日	上年度可比期间 2023 年 1 月 1 日至 2023 年 6 月 30 日
一、营业总收入		109,853,252.17	55,260,000.54
1. 利息收入		58,517,766.05	26,278,810.94
其中：存款利息收入	6.4.7.13	32,233,841.19	4,939,920.40
债券利息收入		-	-
资产支持证券利息收入		-	-
买入返售金融资产收入		26,283,924.86	21,338,890.54
其他利息收入		-	-
2. 投资收益（损失以“-”填列）		51,335,486.12	28,981,189.60
其中：股票投资收益	6.4.7.14	-	-
基金投资收益		-	-
债券投资收益	6.4.7.15	51,335,486.12	28,981,189.60
资产支持证券投资收益	6.4.7.16	-	-
贵金属投资收益	6.4.7.17	-	-
衍生工具收益	6.4.7.18	-	-
股利收益	6.4.7.19	-	-
以摊余成本计量的金融资产终止确认产生的收益		-	-
其他投资收益		-	-
3. 公允价值变动收益（损失以“-”号填列）	6.4.7.20	-	-
4. 汇兑收益（损失以“-”号填列）		-	-
5. 其他收入（损失以“-”号填列）	6.4.7.21	-	-
减：二、营业总支出		15,515,356.00	8,193,471.09
1. 管理人报酬	6.4.10.2.1	9,436,115.26	4,646,942.39
其中：暂估管理人报酬		-	-
2. 托管费	6.4.10.2.2	2,359,028.73	1,161,735.55
3. 销售服务费	6.4.10.2.3	1,018,371.85	650,807.91
4. 投资顾问费		-	-
5. 利息支出		2,519,163.89	1,541,185.68
其中：卖出回购金融资产支出		2,519,163.89	1,541,185.68

6. 信用减值损失	6.4.7.22	-	-
7. 税金及附加		19,683.11	35,486.63
8. 其他费用	6.4.7.23	162,993.16	157,312.93
三、利润总额（亏损总额以“-”号填列）		94,337,896.17	47,066,529.45
减：所得税费用		-	-
四、净利润（净亏损以“-”号填列）		94,337,896.17	47,066,529.45
五、其他综合收益的税后净额		-	-
六、综合收益总额		94,337,896.17	47,066,529.45

6.3 净资产变动表

会计主体：融通汇财宝货币市场基金

本报告期：2024 年 1 月 1 日至 2024 年 6 月 30 日

单位：人民币元

项目	本期 2024 年 1 月 1 日至 2024 年 6 月 30 日			
	实收基金	其他综合收益	未分配利润	净资产合计
一、上期期末净资产	8,313,428,410.49	-	-	8,313,428,410.49
加：会计政策变更	-	-	-	-
前期差错更正	-	-	-	-
其他	-	-	-	-
二、本期期初净资产	8,313,428,410.49	-	-	8,313,428,410.49
三、本期增减变动额（减少以“-”号填列）	2,435,423,247.98	-	-	2,435,423,247.98
（一）、综合收益总额	-	-	94,337,896.17	94,337,896.17
（二）、本期基金份额交易产生的净资产变动数（净资产减少以“-”号填列）	2,435,423,247.98	-	-	2,435,423,247.98
其中：1. 基金申购款	19,164,107,803.84	-	-	19,164,107,803.84
2. 基金赎回款	-16,728,684,555.86	-	-	-16,728,684,555.86
（三）、本期向基金份额持有人分配利润产生的净资产变动（净资产减少以“-”号填列）	-	-	-94,337,896.17	-94,337,896.17
（四）、其他综合收益结转留存收益	-	-	-	-
四、本期期末净资产	10,748,851,658.47	-	-	10,748,851,658.47
项目	上年度可比期间 2023 年 1 月 1 日至 2023 年 6 月 30 日			
	实收基金	其他综合收益	未分配利润	净资产合计

		收益		
一、上期期末净资产	3,338,322,914.43	-	-	3,338,322,914.43
加：会计政策变更	-	-	-	-
前期差错更正	-	-	-	-
其他	-	-	-	-
二、本期期初净资产	3,338,322,914.43	-	-	3,338,322,914.43
三、本期增减变动额（减少以“-”号填列）	1,825,904,747.95	-	-	1,825,904,747.95
（一）、综合收益总额	-	-	47,066,529.45	47,066,529.45
（二）、本期基金份额交易产生的净资产变动数（净资产减少以“-”号填列）	1,825,904,747.95	-	-	1,825,904,747.95
其中：1. 基金申购款	11,445,801,274.01	-	-	11,445,801,274.01
2. 基金赎回款	-9,619,896,526.06	-	-	-9,619,896,526.06
（三）、本期向基金份额持有人分配利润产生的净资产变动（净资产减少以“-”号填列）	-	-	-47,066,529.45	-47,066,529.45
（四）、其他综合收益结转留存收益	-	-	-	-
四、本期期末净资产	5,164,227,662.38	-	-	5,164,227,662.38

报表附注为财务报表的组成部分。

本报告 6.1 至 6.4 财务报表由下列负责人签署：

商小虎

高翔

刘美丽

基金管理人负责人

主管会计工作负责人

会计机构负责人

6.4 报表附注

6.4.1 基金基本情况

融通汇财宝货币市场基金(以下简称“本基金”)是由融通七天理财债券型证券投资基金转型而来。根据基金管理人于 2015 年 12 月 16 日发布的《融通基金管理有限公司关于以通讯方式召开融通七天理财债券型证券投资基金基金份额持有人大会决议生效的公告》，基金份额持有人大会于 2015 年 12 月 14 日表决通过了《关于融通七天理财债券型证券投资基金修改基金合同有关事项的议案》，上述文件已报中国证监会进行变更注册。根据决议，融通七天理财债券型证券投资基金调整基金投资目标、投资范围、投资策略、基金费用、收益分配方式、估值方法以及修订基金合同等，基金名称相应变更为“融通汇财宝货币市场基金”。自 2016 年 1 月 18 日起，《融通汇财宝货币市场基金基金合同》生效，《融通七天理财债券型证券投资基金》同日起失效。本基金为契约型

开放式，存续期限不定。本基金的基金管理人为融通基金管理有限公司，基金托管人为中国工商银行股份有限公司。

本基金根据投资者认购、申购本基金的金额，对投资者持有的基金份额按照不同的费率计提销售服务费用，因此形成不同的基金份额类别，即 A 类基金份额、B 类基金份额。根据《关于融通汇财宝货币市场基金增设 E 类基金份额并修订基金合同部分条款的公告》，本基金自 2017 年 3 月 13 日起增设 E 类基金份额，E 类基金份额通过基金管理人指定的电子交易平台办理申购、赎回等业务。A 类、B 类和 E 类基金份额单独设置基金代码，并分别公布每万份基金净收益和七日年化收益率。本基金不同基金份额类别之间不得互相转换，但依据招募说明书约定因认购、申购、赎回、基金转换等交易而发生基金份额自动升级或者降级的除外。基金份额的升级和降级仅针对 A 类基金份额和 B 类份额，E 类基金份额不参与基金份额的升级和降级。

在基金存续期内，若 A 类基金份额持有人在单个基金账户保留的基金份额达到或超过 500 万份时，本基金的注册登记机构自动将其在该基金账户持有的 A 类基金份额升级为 B 类基金份额，并于升级当日适用 B 类基金份额的相关费率；若 B 类基金份额持有人在单个基金账户保留的基金份额低于 500 万份时，本基金的注册登记机构自动将其在该基金账户持有的 B 类基金份额降级为 A 类基金份额，并于降级当日适用 A 类基金份额的相关费率。

自 2024 年 5 月 29 日（确认日期）起，本基金暂停基金份额自动升降级业务，即单个基金账户保留的 A 类基金份额达到或超过 500 万份时，本基金的注册登记机构将不再把 A 类基金份额自动升级为 B 类基金份额；单个基金账户保留的 B 类基金份额低于 500 万份时，本基金的注册登记机构将不再把 B 类基金份额自动降级为 A 类基金份额。

根据《中华人民共和国证券投资基金法》和《融通汇财宝货币市场基金基金合同》的有关规定，本基金的投资范围为固定收益类金融工具，包括：现金，期限在 1 年以内(含 1 年)的银行存款、债券回购、中央银行票据、同业存单，剩余期限在 397 天以内(含 397 天)的债券、非金融企业债务融资工具、资产支持证券以及中国证监会、中国人民银行认可的其他具有良好流动性的货币市场工具。如法律法规或监管机构以后允许基金投资其他品种，基金管理人在履行适当程序后，可以将其纳入投资范围。本基金业绩比较基准为：活期存款利率(税后)。

6.4.2 会计报表的编制基础

本基金的财务报表按照财政部于 2006 年 2 月 15 日及以后期间颁布的《企业会计准则—基本准则》、各项具体会计准则、《资产管理产品相关会计处理规定》及其他相关规定(以下合称“企业会计准则”)、中国证监会颁布的《证券投资基金信息披露 XBRL 模板第 3 号<年度报告和中期报告>》、中国证券投资基金业协会(以下简称“中国基金业协会”)颁布的《证券投资基金会计核算业务指

引》、《融通汇财宝货币市场基金基金合同》和中国证监会、中国基金业协会发布的有关规定及允许的基金行业实务操作编制。

本财务报表以持续经营为基础编制。

6.4.3 遵循企业会计准则及其他有关规定的声明

本财务报表符合企业会计准则的要求，真实、完整地反映了本基金本报告期末的财务状况以及本报告期间的经营成果和净资产变动情况等有关信息。

6.4.4 本报告期所采用的会计政策、会计估计与最近一期年度报告相一致的说明

本基金本报告期所采用的会计政策、会计估计与最近一期年度报告一致。

6.4.5 差错更正的说明

本基金在本报告期间无须说明的会计差错更正。

6.4.6 税项

根据财政部、国家税务总局财税[2002]128号《关于开放式证券投资基金有关税收问题的通知》、财税[2008]1号《关于企业所得税若干优惠政策的通知》、财税[2016]36号《关于全面推开营业税改征增值税试点的通知》、财税[2016]46号《关于进一步明确全面推开营改增试点金融业有关政策的通知》、财税[2016]70号《关于金融机构同业往来等增值税政策的补充通知》、财税[2016]140号《关于明确金融房地产开发教育辅助服务等增值税政策的通知》、财税[2017]2号《关于资管产品增值税政策有关问题的补充通知》、财税[2017]56号《关于资管产品增值税有关问题的通知》、财税[2017]90号《关于租入固定资产进项税额抵扣等增值税政策的通知》及其他相关财税法规和实务操作，主要税项列示如下：

(1) 资管产品运营过程中发生的增值税应税行为，以资管产品管理人为增值税纳税人。资管产品管理人运营资管产品过程中发生的增值税应税行为，暂适用简易计税方法，按照3%的征收率缴纳增值税。对证券投资基金管理人运用基金买卖债券的转让收入免征增值税，对国债、地方政府债以及金融同业往来利息收入亦免征增值税。资管产品管理人运营资管产品提供的贷款服务，以产生的利息及利息性质的收入为销售额。

(2) 对基金从证券市场中取得的收入，包括买卖债券的差价收入，债券的利息收入及其他收入，暂不征收企业所得税。

(3) 对基金取得的企业债券利息收入，应由发行债券的企业在向基金支付利息时代扣代缴20%的个人所得税。

(4) 本基金的城市维护建设税、教育费附加和地方教育附加等税费按照实际缴纳增值税额的适用比例计算缴纳。

6.4.7 重要财务报表项目的说明

6.4.7.1 货币资金

单位：人民币元

项目	本期末 2024年6月30日
活期存款	150,461,639.54
等于：本金	150,437,268.66
加：应计利息	24,370.88
减：坏账准备	-
定期存款	2,659,574,028.05
等于：本金	2,650,000,000.00
加：应计利息	9,574,028.05
减：坏账准备	-
其中：存款期限1个月以内	-
存款期限1-3个月	-
存款期限3个月以上	2,659,574,028.05
其他存款	-
等于：本金	-
加：应计利息	-
减：坏账准备	-
合计	2,810,035,667.59

注：定期存款的存款期限指定期存款的票面存期。

6.4.7.2 交易性金融资产

单位：人民币元

项目	本期末 2024年6月30日				
	按实际利率计算的 账面价值	影子定价	偏离金额	偏离度 (%)	
债券	交易所市场	101,934,388.39	101,903,221.92	-31,166.47	-0.0003
	银行间市场	4,732,049,280.19	4,737,199,453.39	5,150,173.20	0.0479
	合计	4,833,983,668.58	4,839,102,675.31	5,119,006.73	0.0476
资产支持证券	-	-	-	-	
合计	4,833,983,668.58	4,839,102,675.31	5,119,006.73	0.0476	

注：1. 偏离金额=影子定价-按实际利率计算的账面价值；

2. 偏离度=偏离金额/通过按实际利率计算账面价值确定的基金净资产。

6.4.7.3 衍生金融资产/负债

6.4.7.3.1 衍生金融资产/负债期末余额

无。

6.4.7.3.2 期末基金持有的期货合约情况

无。

6.4.7.3.3 期末基金持有的黄金衍生品情况

无。

6.4.7.4 买入返售金融资产

6.4.7.4.1 各项买入返售金融资产期末余额

单位：人民币元

项目	本期末 2024年6月30日	
	账面余额	其中：买断式逆回购
交易所市场	-	-
银行间市场	3,144,236,980.55	-
合计	3,144,236,980.55	-

6.4.7.4.2 期末买断式逆回购交易中取得的债券

无。

6.4.7.4.3 按预期信用损失一般模型计提减值准备的说明

无。

6.4.7.5 债权投资

6.4.7.5.1 债权投资情况

无。

6.4.7.5.2 债权投资减值准备计提情况

无。

6.4.7.6 其他债权投资

6.4.7.6.1 其他债权投资情况

无。

6.4.7.6.2 其他债权投资减值准备计提情况

无。

6.4.7.7 其他权益工具投资

6.4.7.7.1 其他权益工具投资情况

无。

6.4.7.7.2 报告期末其他权益工具投资情况

无。

6.4.7.8 其他资产

无。

6.4.7.9 其他负债

单位：人民币元

项目	本期末 2024年6月30日
应付券商交易单元保证金	-
应付赎回费	-
应付证券出借违约金	-
应付交易费用	150,659.31
其中：交易所市场	-
银行间市场	150,659.31
应付利息	-
预提费用	118,698.38
合计	269,357.69

6.4.7.10 实收基金

金额单位：人民币元

融通汇财宝货币 A

项目	本期 2024年1月1日至2024年6月30日	
	基金份额（份）	账面金额
上年度末	665,104,011.75	665,104,011.75
本期申购	349,271,416.39	349,271,416.39
本期赎回（以“-”号填列）	-496,255,697.34	-496,255,697.34
基金拆分/份额折算前	-	-
基金拆分/份额折算调整	-	-
本期申购	-	-
本期赎回（以“-”号填列）	-	-
本期末	518,119,730.80	518,119,730.80

融通汇财宝货币 B

项目	本期 2024年1月1日至2024年6月30日	
	基金份额（份）	账面金额
上年度末	5,992,370,283.51	5,992,370,283.51
本期申购	13,633,531,751.02	13,633,531,751.02

本期赎回（以“-”号填列）	-11,201,525,540.32	-11,201,525,540.32
基金拆分/份额折算前	-	-
基金拆分/份额折算调整	-	-
本期申购	-	-
本期赎回（以“-”号填列）	-	-
本期末	8,424,376,494.21	8,424,376,494.21

融通汇财宝货币 E

项目	本期 2024 年 1 月 1 日至 2024 年 6 月 30 日	
	基金份额（份）	账面金额
上年度末	1,655,954,115.23	1,655,954,115.23
本期申购	5,181,304,636.43	5,181,304,636.43
本期赎回（以“-”号填列）	-5,030,903,318.20	-5,030,903,318.20
基金拆分/份额折算前	-	-
基金拆分/份额折算调整	-	-
本期申购	-	-
本期赎回（以“-”号填列）	-	-
本期末	1,806,355,433.46	1,806,355,433.46

注：1. 申购含红利再投、转换入、级别调整入份额；赎回含转换出、级别调整出份额。

2. 自 2024 年 5 月 29 日（确认日期）起，本基金暂停基金份额自动升降级业务，即单个基金账户保留的 A 类基金份额达到或超过 500 万份时，本基金的注册登记机构将不再把 A 类基金份额自动升级为 B 类基金份额；单个基金账户保留的 B 类基金份额低于 500 万份时，本基金的注册登记机构将不再把 B 类基金份额自动降级为 A 类基金份额。

6.4.7.11 其他综合收益

无。

6.4.7.12 未分配利润

单位：人民币元

融通汇财宝货币 A

项目	已实现部分	未实现部分	未分配利润合计
上年度末	-	-	-
加：会计政策变更	-	-	-
前期差错更正	-	-	-
其他	-	-	-
本期期初	-	-	-
本期利润	4,767,469.19	-	4,767,469.19
本期基金份额交易产生的变动数	-	-	-
其中：基金申购款	-	-	-
基金赎回款	-	-	-
本期已分配利润	-4,767,469.19	-	-4,767,469.19
本期末	-	-	-

融通汇财宝货币 B

项目	已实现部分	未实现部分	未分配利润合计
上年度末	-	-	-
加：会计政策变更	-	-	-
前期差错更正	-	-	-
其他	-	-	-
本期期初	-	-	-
本期利润	72,141,685.14	-	72,141,685.14
本期基金份额交易产生的变动数	-	-	-
其中：基金申购款	-	-	-
基金赎回款	-	-	-
本期已分配利润	-72,141,685.14	-	-72,141,685.14
本期末	-	-	-

融通汇财宝货币 E

项目	已实现部分	未实现部分	未分配利润合计
上年度末	-	-	-
加：会计政策变更	-	-	-
前期差错更正	-	-	-
其他	-	-	-
本期期初	-	-	-
本期利润	17,428,741.84	-	17,428,741.84
本期基金份额交易产生的变动数	-	-	-
其中：基金申购款	-	-	-
基金赎回款	-	-	-
本期已分配利润	-17,428,741.84	-	-17,428,741.84
本期末	-	-	-

6.4.7.13 存款利息收入

单位：人民币元

项目	本期
	2024 年 1 月 1 日至 2024 年 6 月 30 日
活期存款利息收入	28,959.93
定期存款利息收入	32,203,973.03
其他存款利息收入	-
结算备付金利息收入	872.79
其他	35.44
合计	32,233,841.19

注：此处其他列示的是基金交易保证金利息收入。

6.4.7.14 股票投资收益

无。

6.4.7.15 债券投资收益

6.4.7.15.1 债券投资收益项目构成

单位：人民币元

项目	本期
	2024年1月1日至2024年6月30日
债券投资收益——利息收入	49,934,057.65
债券投资收益——买卖债券（债转股及债券到期兑付）差价收入	1,401,428.47
债券投资收益——赎回差价收入	-
债券投资收益——申购差价收入	-
合计	51,335,486.12

6.4.7.15.2 债券投资收益——买卖债券差价收入

单位：人民币元

项目	本期
	2024年1月1日至2024年6月30日
卖出债券（债转股及债券到期兑付）成交总额	5,256,719,023.10
减：卖出债券（债转股及债券到期兑付）成本总额	5,224,624,274.86
减：应计利息总额	30,693,319.77
减：交易费用	-
买卖债券差价收入	1,401,428.47

6.4.7.15.3 债券投资收益——赎回差价收入

无。

6.4.7.15.4 债券投资收益——申购差价收入

无。

6.4.7.16 资产支持证券投资收益

6.4.7.16.1 资产支持证券投资收益项目构成

无。

6.4.7.16.2 资产支持证券投资收益——买卖资产支持证券差价收入

无。

6.4.7.16.3 资产支持证券投资收益——赎回差价收入

无。

6.4.7.16.4 资产支持证券投资收益——申购差价收入

无。

6.4.7.17 贵金属投资收益

6.4.7.17.1 贵金属投资收益项目构成

无。

6.4.7.17.2 贵金属投资收益——买卖贵金属差价收入

无。

6.4.7.17.3 贵金属投资收益——赎回差价收入

无。

6.4.7.17.4 贵金属投资收益——申购差价收入

无。

6.4.7.18 衍生工具收益

6.4.7.18.1 衍生工具收益——买卖权证差价收入

无。

6.4.7.18.2 衍生工具收益——其他投资收益

无。

6.4.7.19 股利收益

无。

6.4.7.20 公允价值变动收益

无。

6.4.7.21 其他收入

无。

6.4.7.22 信用减值损失

无。

6.4.7.23 其他费用

单位：人民币元

项目	本期
	2024年1月1日至2024年6月30日
审计费用	49,726.04
信息披露费	59,672.34
证券出借违约金	-
银行费用	34,994.78
账户维护费	18,600.00
合计	162,993.16

6.4.8 或有事项、资产负债表日后事项的说明

6.4.8.1 或有事项

截至资产负债表日，本基金并无须作披露的或有事项。

6.4.8.2 资产负债表日后事项

截至财务报表报出日，本基金并无须作披露的资产负债表日后事项。

6.4.9 关联方关系

6.4.9.1 本报告期存在控制关系或其他重大利害关系的关联方发生变化的情况

本报告期与本基金存在控制关系或其他重大利害关系的关联方未发生变化。

6.4.9.2 本报告期与基金发生关联交易的各关联方

关联方名称	与本基金的关系
融通基金管理有限公司（“融通基金”）	基金管理人、基金注册登记机构、基金销售机构
中国工商银行股份有限公司（“中国工商银行”）	基金托管人、基金销售机构
深圳市融通资本管理股份有限公司（“融通资本”）	本基金管理人能实施重大影响的联营企业

注：1. 下述关联交易均在正常业务范围内按一般商业条款订立。

2. 融通资本为融通基金持有 52.575% 股权比例的基金管理公司子公司。

6.4.10 本报告期及上年度可比期间的关联方交易

6.4.10.1 通过关联方交易单元进行的交易

6.4.10.1.1 股票交易

无。

6.4.10.1.2 债券交易

无。

6.4.10.1.3 债券回购交易

无。

6.4.10.1.4 权证交易

无。

6.4.10.1.5 应支付关联方的佣金

无。

6.4.10.2 关联方报酬

6.4.10.2.1 基金管理费

单位：人民币元

项目	本期 2024 年 1 月 1 日至 2024 年 6 月 30 日	上年度可比期间 2023 年 1 月 1 日至 2023 年 6 月 30 日
当期发生的基金应支付的管理费	9,436,115.26	4,646,942.39
其中：应支付销售机构的客户维护费	1,521,108.95	305,411.00

应支付基金管理人的净管理费	7,915,006.31	4,341,531.39
---------------	--------------	--------------

注：1. 支付基金管理人的管理人报酬按前一日基金资产净值 0.20%的年费率计提，逐日累计至每月月底，按月支付。其计算公式为：日管理人报酬=前一日基金资产净值 × 0.20%/ 当年天数。

2. 客户维护费是基金管理人与基金销售机构约定的依据销售机构销售基金的保有量提取一定比例的费用，用以向基金销售机构支付客户服务及销售活动中产生的相关费用，该费用从基金管理人收取的基金管理费中列支，不属于从基金资产中列支的费用项目。

6.4.10.2.2 基金托管费

单位：人民币元

项目	本期	上年度可比期间
	2024年1月1日至 2024年6月30日	2023年1月1日至 2023年6月30日
当期发生的基金应支付的托管费	2,359,028.73	1,161,735.55

注：支付基金托管人的托管费按前一日基金资产净值 0.05%的年费率计提，逐日累计至每月月底，按月支付。其计算公式为：

$$\text{日托管费} = \text{前一日基金资产净值} \times 0.05\% / \text{当年天数}。$$

6.4.10.2.3 销售服务费

单位：人民币元

获得销售服务费的各关联方名称	本期			
	2024年1月1日至2024年6月30日			
	当期发生的基金应支付的销售服务费			
	融通汇财宝 货币 A	融通汇财宝 货币 B	融通汇财宝货 币 E	合计
融通基金	520,606.09	-	23,773.93	544,380.02
中国工商银行	47,947.17	-	-	47,947.17
合计	568,553.26	-	23,773.93	592,327.19
获得销售服务费的各关联方名称	上年度可比期间			
	2023年1月1日至2023年6月30日			
	当期发生的基金应支付的销售服务费			
	融通汇财宝 货币 A	融通汇财宝 货币 B	融通汇财宝货 币 E	合计
融通基金	528,690.80	-	20,526.23	549,217.03
中国工商银行	71,604.66	-	-	71,604.66
合计	600,295.46	-	20,526.23	620,821.69

注：支付基金销售机构的销售服务费按前一日 A 类基金份额和 E 类基金份额的基金资产净值

的约定年费率计提，逐日累计至每月月底，按月支付给基金管理人，再由基金管理人计算并支付给各基金销售机构。A 类基金份额和 E 类基金份额约定的销售服务费年费率分别为 0.22% 和 0.05%。

其计算公式为：

$$\text{日销售服务费} = \text{前一日 A/E 类基金份额的基金资产净值} \times \text{约定年费率} / \text{当年天数}。$$

6.4.10.3 与关联方进行银行间同业市场的债券(含回购)交易

单位：人民币元

本期 2024 年 1 月 1 日至 2024 年 6 月 30 日						
银行间市场交易的各关联方名称	债券交易金额		基金逆回购		基金正回购	
	基金买入	基金卖出	交易金额	利息收入	交易金额	利息支出
中国工商银行	-	-	-	-	600,000,000.00	86,379.46
上年度可比期间 2023 年 1 月 1 日至 2023 年 6 月 30 日						
银行间市场交易的各关联方名称	债券交易金额		基金逆回购		基金正回购	
	基金买入	基金卖出	交易金额	利息收入	交易金额	利息支出
中国工商银行	-	-	-	-	-	-

6.4.10.4 各关联方投资本基金的情况

6.4.10.4.1 报告期内基金管理人运用固有资金投资本基金的情况

份额单位：份

项目	本期 2024 年 1 月 1 日至 2024 年 6 月 30 日		
	融通汇财宝货币 A	融通汇财宝货币 B	融通汇财宝货币 E
基金合同生效日（2016 年 1 月 18 日）持有的基金份额	-	-	-
报告期初持有的基金份额	-	49,932,313.80	-
报告期间申购/买入总份额	-	532,126.54	-
报告期间因拆分变动份额	-	-	-
减：报告期间赎回/卖出总份额	-	-	-
报告期末持有的基金份额	-	50,464,440.34	-
报告期末持有的基金份额占基金总份额比例	-	0.47%	-
项目	上年度可比期间 2023 年 1 月 1 日至 2023 年 6 月 30 日		
	融通汇财宝货币 A	融通汇财宝货币 B	融通汇财宝货币 E
基金合同生效日（2016 年 1 月 18 日）持有的基金份额	-	-	-

报告期初持有的基金份额	-	48,911,416.47	-
报告期内申购/买入总份额	-	508,620.41	-
报告期内因拆分变动份额	-	-	-
减：报告期内赎回/卖出总份额	-	-	-
报告期末持有的基金份额	-	49,420,036.88	-
报告期末持有的基金份额占基金总份额比例	-	0.96%	-

注：1. 期间申购/买入总份额含红利再投。

2. 基金管理人投资本基金的适用费率符合本基金招募说明书和相关公告的规定。

6.4.10.4.2 报告期末除基金管理人之外的其他关联方投资本基金的情况

份额单位：份

融通汇财宝货币 B

关联方名称	本期末 2024年6月30日		上年度末 2023年12月31日	
	持有的基金份额	持有的基金份额占基金总份额的比例 (%)	持有的基金份额	持有的基金份额占基金总份额的比例 (%)
融通资本	155,906,651.91	1.45	168,163,951.94	2.02

6.4.10.5 由关联方保管的银行存款余额及当期产生的利息收入

单位：人民币元

关联方名称	本期 2024年1月1日至2024年6月30日		上年度可比期间 2023年1月1日至2023年6月30日	
	期末余额	当期利息收入	期末余额	当期利息收入
中国工商银行	150,461,639.54	28,959.93	175,826.97	21,487.15

6.4.10.6 本基金在承销期内参与关联方承销证券的情况

无。

6.4.10.7 其他关联交易事项的说明

无。

6.4.11 利润分配情况

单位：人民币元

融通汇财宝货币 A				
已按再投资形式转实收基金	直接通过应付赎回款转出金额	应付利润本年变动	本期利润分配合计	备注
4,829,525.67	-	-62,056.48	4,767,469.19	
融通汇财宝货币 B				
已按再投资形式转实收基金	直接通过应付赎回款转出金额	应付利润本年变动	本期利润分配合计	备注
72,195,754.97	-	-54,069.83	72,141,685.14	

融通汇财宝货币 E				
已按再投资形式转 实收基金	直接通过应付 赎回款转出金额	应付利润 本年变动	本期利润分配合 计	备注
17,517,725.09	-	-88,983.25	17,428,741.84	

注：本基金在本期累计分配收益 94,337,896.17 元，其中以红利再投资方式结转入实收基金 94,543,005.73 元，应付利润本期变动为-205,109.56 元。

6.4.12 期末（2024 年 6 月 30 日）本基金持有的流通受限证券

6.4.12.1 因认购新发/增发证券而于期末持有的流通受限证券
无。

6.4.12.2 期末持有的暂时停牌等流通受限股票
无。

6.4.12.3 期末债券正回购交易中作为抵押的债券

6.4.12.3.1 银行间市场债券正回购

截至本报告期末 2024 年 6 月 30 日止，本基金从事银行间市场债券正回购交易形成的卖出回购证券款余额 144,030,772.60 元，是以如下债券作为抵押：

金额单位：人民币元

债券代码	债券名称	回购到期日	期末估值单价	数量（张）	期末估值总额
230306	23 进出 06	2024 年 07 月 01 日	101.60	1,600,000	162,563,817.22
合计				1,600,000	162,563,817.22

6.4.12.3.2 交易所市场债券正回购
无。

6.4.13 金融工具风险及管理

6.4.13.1 风险管理政策和组织架构

本基金为货币市场基金，主要投资于货币市场工具。本基金在日常经营活动中涉及的风险主要包括信用风险、流动性风险及市场风险。本基金管理人制定了政策和程序来识别及分析这些风险，并设定适当的风险限额及内部控制流程，通过管理及信息系统持续监控上述各类风险。

本基金的基金管理人奉行内控优先和全员风险管理理念，高度重视风险管理的组织保障和制度保障，建立了完备的风险管理组织及相应的制度和流程，力争在风险最小化的前提下，确保基金份额持有人利益最大化。

董事会对有效的风险管理承担最终责任，负责确定公司风险管理总体目标，制定公司风险管理战略和风险应对策略；审议重大事件、重大决策的风险评估意见，审批重大风险的解决方案，批准公司基本风险管理制度；审议公司风险管理报告。在董事会下设立风险控制与审计委员会，

履行相应风险管理和监督职责。

公司管理层对有效的风险管理承担直接责任，根据董事会的风险管理战略，制定与公司发展战略、整体风险承受能力相匹配的风险管理制度，并确保风险管理制度得以全面、有效执行。在公司管理层下设立风险管理委员会，负责指导、协调和监督各职能部门和个业务单元开展风险管理工作；制定相关风险控制政策，审批风险管理重要流程和风险限额，并与公司整体业务发展战略和风险承受能力相一致；识别公司各项业务所涉及各类重大风险，对重大风险、重大决策和重要业务流程的风险进行评估，制定重大风险的解决方案；识别和评估新产品、新业务的新增风险，并制定控制措施；重点关注内控机制薄弱环节和那些可能给公司带来重大损失的事件，提出控制措施和解决方案；协调突发性重大风险事件的处理；审定风险事件责任人的责任；根据公司风险管理总体策略和各职能部门与业务单元职责分工，组织实施风险应对方案。

各业务部门在执行业务事项时需遵守相关法律法规，遵守公司业务管理制度，执行风险管理的基本制度流程，定期对本部门的风险进行评估，对其风险管理制度和流程的有效性负责。公司所有员工是本岗位风险管理的直接责任人，各业务部门负责人是其部门风险管理的第一责任人，基金经理是相应投资组合风险管理的第一责任人。

风险管理部对公司风险管理承担独立评估、监控、检查和报告职责，负责执行公司的风险管理战略和决策，拟定公司风险管理制度，并协同各业务部门制定风险管理流程、评估指标；对风险进行定性和定量评估，改进风险管理方法、技术和模型，组织推动建立、持续优化风险管理信息系统；对新产品、新业务进行独立监测和评估，提出风险防范和控制建议；负责督促相关部门落实风险管理委员会的各项决策和风险管理制度，并对风险管理决策和风险管理制度执行情况进行检查、评估和报告。

监察稽核相关部门负责监察公司各业务部门在相关法律法规、规章制度和业务流程执行方面的情况，确保既定的风险管理措施得到有效的贯彻执行，发现内控缺失和管理漏洞，提出改进要求和建议，并报告法规和制度的执行情况。

6.4.13.2 信用风险

信用风险是指基金在交易过程中因交易对手未履行合约责任，或者基金所投资证券之发行人出现违约、拒绝支付到期本息等情况，导致基金资产损失和收益变化的风险。

本基金的基金管理人在交易前对交易对手的资信状况进行了充分的评估。定期存款主要存放在具有基金托管资格的银行，并实施不同区间的额度管理，因而与银行存款相关的信用风险不重大。本基金在银行间同业市场进行交易前均对交易对手进行信用评估并对证券交割方式进行限制以控制相应的信用风险；在交易所进行的交易均以中国证券登记结算有限责任公司为交易对手完

成证券交收和款项清算，违约风险可能性很小。

本基金的基金管理人建立了信用风险管理流程，不投资于信用评级在 AA+级以下的债券，通过对投资品种信用等级评估来控制证券发行人的信用风险，且通过分散化投资以分散信用风险。本基金投资于主体信用评级低于 AAA 的机构发行的金融工具占基金资产净值的比例合计不得超过 10%，其中单一机构发行的金融工具占基金资产净值的比例合计不得超过 2%。且本基金与由本基金的基金管理人管理的其他货币市场基金投资同一商业银行的银行存款及其发行的同业存单与债券不得超过该商业银行最近一个季度末的净资产的 10%。

本基金债券投资的信用评级情况按《中国人民银行信用评级管理指导意见》设定的标准统计及汇总。

6.4.13.2.1 按短期信用评级列示的债券投资

单位：人民币元

短期信用评级	本期末 2024 年 6 月 30 日	上年度末 2023 年 12 月 31 日
A-1	50,758,133.33	-
A-1 以下	-	-
未评级	1,302,072,935.39	688,546,545.24
合计	1,352,831,068.72	688,546,545.24

注：1. 未评级债券为政策性金融债、短期融资券和超短期融资券。

2. 债券信用评级取自第三方评级机构的评级。

6.4.13.2.2 按短期信用评级列示的资产支持证券投资

无。

6.4.13.2.3 按短期信用评级列示的同业存单投资

单位：人民币元

短期信用评级	本期末 2024 年 6 月 30 日	上年度末 2023 年 12 月 31 日
A-1	-	-
A-1 以下	-	-
未评级	2,620,854,203.89	2,107,458,882.22
合计	2,620,854,203.89	2,107,458,882.22

6.4.13.2.4 按长期信用评级列示的债券投资

单位：人民币元

长期信用评级	本期末 2024 年 6 月 30 日	上年度末 2023 年 12 月 31 日
AAA	570,706,781.41	307,184,849.32
AAA 以下	-	-
未评级	289,591,614.56	214,794,766.27

合计	860,298,395.97	521,979,615.59
----	----------------	----------------

注：1. 未评级债券为政策性金融债。

2. 债券信用评级取自第三方评级机构的评级。

6.4.13.2.5 按长期信用评级列示的资产支持证券投资

无。

6.4.13.2.6 按长期信用评级列示的同业存单投资

无。

6.4.13.3 流动性风险

流动性风险是指基金在履行与金融负债有关的义务时遇到资金短缺的风险。本基金的流动性风险一方面来自于基金份额持有人可随时要求赎回其持有的基金份额，另一方面来自于投资品种所处的交易市场不活跃而带来的变现困难或因投资集中而无法在市场出现剧烈波动的情况下以合理的价格变现。

针对兑付赎回资金的流动性风险，本基金的基金管理人每日对本基金的申购赎回情况进行严密监控并预测流动性需求，保持基金投资组合中的可用现金头寸与之相匹配。本基金的基金管理人在基金合同中设计了巨额赎回条款，约定在非常情况下赎回申请的处理方式，控制因开放申购赎回模式带来的流动性风险，有效保障基金持有人利益。此外，本基金还可通过卖出回购金融资产方式借入短期资金应对流动性需求，除发生巨额赎回、连续 3 个交易日累计赎回 20%以上或者连续 5 个交易日累计赎回 30%以上的情形外，债券正回购的资金余额在每个交易日均不得超过基金资产净值的 20%。

于 2024 年 6 月 30 日，除卖出回购金融资产款余额中有 144,030,772.60 元将在一个月以内到期且计息(该利息金额不重大)外，本基金所承担的其他金融负债的合同约定到期日均为一个月以内且不计息，可赎回基金份额净值(净资产)无固定到期日且不计息，因此账面余额约为未折现的合约到期现金流量。

6.4.13.3.1 金融资产和金融负债的到期期限分析

无。

6.4.13.3.2 报告期内本基金组合资产的流动性风险分析

本基金的基金管理人在基金运作过程中严格按照《公开募集证券投资基金运作管理办法》、《货币市场基金监督管理办法》及《公开募集开放式证券投资基金流动性风险管理规定》等法规的要求对本基金组合资产的流动性风险进行管理，通过监控基金平均剩余期限、平均剩余存续期限、高流动资产占比、持仓集中度、投资交易的不活跃品种(企业债或短期融资券)，并结合份额持有

人集中度变化予以实现。

一般情况下，本基金投资组合的平均剩余期限在每个交易日均不得超过 120 天，平均剩余存续期限在每个交易日均不得超过 240 天，投资组合中现金、国债、中央银行票据、政策性金融债券以及五个交易日内到期的其他金融工具占基金资产净值的比例合计不得低于 10%，且能够通过出售所持有的银行间同业市场交易债券应对流动性需求；当本基金前 10 名份额持有人的持有份额合计超过基金总份额的 20%时，本基金投资组合的平均剩余期限在每个交易日不得超过 90 天，平均剩余存续期不得超过 180 天；投资组合中现金、国债、中央银行票据、政策性金融债券以及 5 个交易日内到期的其他金融工具占基金资产净值的比例合计不得低于 20%；当本基金前 10 名份额持有人的持有份额合计超过基金总份额的 50%时，本基金投资组合的平均剩余期限在每个交易日均不得超过 60 天，平均剩余存续期在每个交易日均不得超过 120 天；投资组合中现金、国债、中央银行票据、政策性金融债券以及 5 个交易日内到期的其他金融工具占基金资产净值的比例合计不得低于 30%。于 2024 年 6 月 30 日，本基金投资组合中现金、国债、中央银行票据、政策性金融债券以及 5 个交易日内到期的其他金融工具占基金资产净值的比例合计不低于 30%，且本基金前 10 名份额持有人的持有份额合计占基金总份额的比例、投资组合的平均剩余期限及平均剩余存续期皆符合有关法规的要求。

本基金投资于一家公司发行的证券市值不超过基金资产净值的 10%，且本基金与由本基金的基金管理人管理的其他基金共同持有一家公司的证券不得超过该证券的 10%。本基金与由本基金的基金管理人管理的其他货币市场基金投资同一商业银行的银行存款及其发行的同业存单与债券不得超过该商业银行最近一个季度末净资产的 10%。

本基金主动投资于流动性受限资产的市值合计不得超过基金资产净值的 10%。于 2024 年 6 月 30 日，本基金持有的流动性受限资产的估值未超过基金资产净值的 10%。

同时，本基金的基金管理人通过合理分散逆回购交易的到期日与交易对手的集中度；按照穿透原则对交易对手的财务状况、偿付能力及杠杆水平等进行必要的尽职调查与严格的准入管理，以及对不同的交易对手实施交易额度管理并进行动态调整等措施严格管理本基金从事逆回购交易的流动性风险和交易对手风险。此外，本基金的基金管理人建立了逆回购交易质押品管理制度：根据质押品的资质确定质押率水平；持续监测质押品的风险状况与价值变动以确保质押品按公允价值计算足额；并在与私募类证券资管产品及中国证监会认定的其他主体为交易对手开展逆回购交易时，可接受质押品的资质要求与基金合同约定的投资范围保持一致。

6.4.13.4 市场风险

市场风险是指基金所持金融工具的公允价值或未来现金流量因所处市场各类价格因素的变动

而发生波动的风险，包括利率风险、外汇风险和其他价格风险。

6.4.13.4.1 利率风险

利率风险是指金融工具的公允价值或未来现金流量受市场利率变动而发生波动的风险。利率敏感性金融工具均面临由于市场利率上升而导致公允价值下降的风险，其中浮动利率类金融工具还面临每个付息期间结束根据市场利率重新定价时对于未来现金流影响的风险。

本基金主要投资于银行间同业市场交易的固定收益品种，因此存在相应的利率风险。本基金的基金管理人每日通过“影子定价”对本基金面临的市场风险进行监控，定期对本基金面临的利率敏感性缺口进行监控，并通过调整投资组合的久期等方法对上述利率风险进行管理。

6.4.13.4.1.1 利率风险敞口

单位：人民币元

本期末 2024年6月30日	1个月以内	1-3个月	3个月-1年	1-5 年	5年 以上	不计息	合计
资产							
货币资金	351,989,667.06	101,032,750.00	2,357,013,250.53	-	-	-	2,810,035,667.59
存出保证金	6,195.41	-	-	-	-	-	6,195.41
交易性金融资产	285,122,826.22	2,922,181,921.83	1,626,678,920.53	-	-	-	4,833,983,668.58
买入返售金融资产	3,144,236,980.55	-	-	-	-	-	3,144,236,980.55
应收申购款	-	-	-	-	-	108,785,068.78	108,785,068.78
资产总计	3,781,355,669.24	3,023,214,671.83	3,983,692,171.06	-	-	108,785,068.78	10,897,047,580.91
负债							
应付管理人报酬	-	-	-	-	-	1,748,580.66	1,748,580.66
应付托管费	-	-	-	-	-	437,145.11	437,145.11
卖出回购金融资产款	144,030,772.60	-	-	-	-	-	144,030,772.60
应付销售服务费	-	-	-	-	-	169,503.64	169,503.64
应付利润	-	-	-	-	-	1,496,257.10	1,496,257.10
应交税费	-	-	-	-	-	44,305.64	44,305.64
其他负债	-	-	-	-	-	269,357.69	269,357.69
负债总计	144,030,772.60	-	-	-	-	4,165,149.84	148,195,922.44
利率敏感度缺口	3,637,324,896.64	3,023,214,671.83	3,983,692,171.06	-	-	104,619,918.94	10,748,851,658.47
上年度末 2023年12月31日							
资产							
货币资金	551,188,572.03	854,210,610.56	801,998,222.66	-	-	-	2,207,397,405.25
存出保证金	1,758.19	-	-	-	-	-	1,758.19
交易性金融资产	851,437,466.23	1,329,066,348.63	1,137,481,228.19	-	-	-	3,317,985,043.05
买入返售金融资产	2,867,553,956.94	-	-	-	-	-	2,867,553,956.94
应收申购款	-	-	-	-	-	115,314,682.62	115,314,682.62
资产总计	4,270,181,753.39	2,183,276,959.19	1,939,479,450.85	-	-	115,314,682.62	8,508,252,846.05
负债							

应付管理人报酬	-	-	-	-	-	1,250,566.36	1,250,566.36
应付托管费	-	-	-	-	-	312,641.64	312,641.64
卖出回购金融资产款	100,048,590.40	-	-	-	-	-	100,048,590.40
应付销售服务费	-	-	-	-	-	172,324.05	172,324.05
应付利润	-	-	-	-	-	1,701,366.66	1,701,366.66
应交税费	-	-	-	-	-	47,359.66	47,359.66
其他负债	-	-	-	-	-	91,291,586.79	91,291,586.79
负债总计	100,048,590.40	-	-	-	-	94,775,845.16	194,824,435.56
利率敏感度缺口	4,170,133,162.99	2,183,276,959.19	1,939,479,450.85	-	-	20,538,837.46	8,313,428,410.49

注：表中所示为本基金资产及负债的账面价值，并按照合约规定的利率重新定价日或到期日孰早者予以分类。

6.4.13.4.1.2 利率风险的敏感性分析

假设	除市场利率以外的其他市场变量保持不变		
分析	相关风险变量的变动	对资产负债表日基金资产净值的影响金额（单位：人民币元）	
		本期末 （2024年6月30日）	上年度末 （2023年12月31日）
	1. 市场利率下降 25 个基点	3,572,022.75	2,003,158.93
	2. 市场利率上升 25 个基点	-3,564,535.49	-1,999,779.65

6.4.13.4.2 外汇风险

外汇风险是指金融工具的公允价值或未来现金流量因外汇汇率变动而发生波动的风险。本基金的所有资产及负债以人民币计价，因此无重大外汇风险。

6.4.13.4.3 其他价格风险

其他价格风险是指基金所持金融工具的公允价值或未来现金流量因除市场利率和外汇汇率以外的市场价格因素变动而发生波动的风险。本基金主要投资于银行间同业市场交易的固定收益品种，因此无重大其他价格风险。

6.4.13.4.3.1 其他价格风险敞口

无。

6.4.13.4.3.2 其他价格风险的敏感性分析

无。

6.4.13.4.4 采用风险价值法管理风险

无。

6.4.14 公允价值

6.4.14.1 金融工具公允价值计量的方法

公允价值计量结果所属的层次，由对公允价值计量整体而言具有重要意义的输入值所属的最低层次决定：

第一层次：相同资产或负债在活跃市场上未经调整的报价。

第二层次：除第一层次输入值外相关资产或负债直接或间接可观察的输入值。

第三层次：相关资产或负债的不可观察输入值。

6.4.14.2 持续的以公允价值计量的金融工具

6.4.14.2.1 各层次金融工具的公允价值

单位：人民币元

公允价值计量结果所属的层次	本期末 2024年6月30日	上年度末 2023年12月31日
第一层次	-	-
第二层次	4,833,983,668.58	3,317,985,043.05
第三层次	-	-
合计	4,833,983,668.58	3,317,985,043.05

6.4.14.2.2 公允价值所属层次间的重大变动

本基金本期及上年度可比期间持有的以公允价值计量的金融工具的公允价值所属层次未发生重大变动

6.4.14.3 非持续的以公允价值计量的金融工具的说明

于 2024 年 6 月 30 日，本基金未持有非持续的以公允价值计量的金融资产(2023 年 12 月 31 日：同)。

6.4.14.4 不以公允价值计量的金融工具的相关说明

不以公允价值计量的金融资产和负债主要包括货币资金、买入返售金融资产、应收款项、卖出回购金融资产和其他金融负债，其账面价值与公允价值相差很小。

6.4.15 有助于理解和分析会计报表需要说明的其他事项

截至资产负债表日本基金无需要说明的其他重要事项。

§ 7 投资组合报告

7.1 期末基金资产组合情况

金额单位：人民币元

序号	项目	金额	占基金总资产的比例 (%)
1	固定收益投资	4,833,983,668.58	44.36
	其中：债券	4,833,983,668.58	44.36

	资产支持证券	-	-
2	买入返售金融资产	3,144,236,980.55	28.85
	其中：买断式回购的买入返售金融资产	-	-
3	银行存款和结算备付金合计	2,810,035,667.59	25.79
4	其他各项资产	108,791,264.19	1.00
5	合计	10,897,047,580.91	100.00

7.2 债券回购融资情况

金额单位：人民币元

序号	项目	占基金资产净值的比例 (%)	
1	报告期内债券回购融资余额	2.96	
	其中：买断式回购融资	-	
序号	项目	金额	占基金资产净值的比例 (%)
2	报告期末债券回购融资余额	144,030,772.60	1.34
	其中：买断式回购融资	-	-

注：报告期内债券回购融资余额占基金资产净值的比例为报告期内每个交易日融资余额占资产净值比例的简单平均值。

债券正回购的资金余额超过基金资产净值的 20% 的说明

无。

7.3 基金投资组合平均剩余期限

7.3.1 投资组合平均剩余期限基本情况

项目	天数
报告期末投资组合平均剩余期限	91
报告期内投资组合平均剩余期限最高值	93
报告期内投资组合平均剩余期限最低值	54

报告期内投资组合平均剩余期限超过 120 天情况说明

无。

7.3.2 期末投资组合平均剩余期限分布比例

序号	平均剩余期限	各期限资产占基金资产净值的比例 (%)	各期限负债占基金资产净值的比例 (%)
1	30 天以内	35.10	1.34
	其中：剩余存续期超过 397 天的浮动利率债	-	-
2	30 天（含）—60 天	11.81	-
	其中：剩余存续期超过 397 天的浮动利率债	-	-
3	60 天（含）—90 天	16.15	-
	其中：剩余存续期超过 397 天的浮动利率债	-	-
4	90 天（含）—120 天	1.86	-
	其中：剩余存续期超过 397 天的浮动利率债	-	-
5	120 天（含）—397 天（含）	35.07	-

其中：剩余存续期超过 397 天的浮动利率债	-	-
合计	99.99	1.34

7.4 报告期内投资组合平均剩余存续期超过 240 天情况说明

无。

7.5 期末按债券品种分类的债券投资组合

金额单位：人民币元

序号	债券品种	按实际利率计算的账面价值	占基金资产净值比例 (%)
1	国家债券	-	-
2	央行票据	-	-
3	金融债券	1,215,996,277.19	11.31
	其中：政策性金融债	594,531,362.45	5.53
4	企业债券	-	-
5	企业短期融资券	997,133,187.50	9.28
6	中期票据	-	-
7	同业存单	2,620,854,203.89	24.38
8	其他	-	-
9	合计	4,833,983,668.58	44.97
10	剩余存续期超过 397 天的浮动利率债券	-	-

7.6 期末按实际利率计算账面价值占基金资产净值比例大小排名的前十名债券投资明细

金额单位：人民币元

序号	债券代码	债券名称	债券数量 (张)	按实际利率计算的账面价值 (元)	占基金资产净值比例 (%)
1	2128046	21 浦发银行 02	1,600,000	162,860,280.84	1.52
2	230306	23 进出 06	1,600,000	162,563,817.22	1.51
3	012480642	24 招商局 SCP003	1,500,000	150,860,364.91	1.40
4	012481683	24 国家能源 SCP010	1,500,000	150,173,061.52	1.40
5	112414132	24 江苏银行 CD132	1,500,000	149,370,764.63	1.39
6	2128048	21 民生银行 02	1,000,000	101,865,794.07	0.95
7	012384398	23 申能股 SCP002	1,000,000	101,325,623.41	0.94
8	072410035	24 平安证券 CP004	1,000,000	100,625,180.70	0.94
9	012480755	24 广州地铁 SCP002	1,000,000	100,467,171.78	0.93
10	012481048	24 电网 SCP010	1,000,000	100,451,637.38	0.93

7.7 “影子定价”与按实际利率计算账面价值确定的基金资产净值的偏离

项目	偏离情况
报告期内偏离度的绝对值在 0.25 (含) -0.5% 间的次数	0
报告期内偏离度的最高值	0.0640%
报告期内偏离度的最低值	0.0256%
报告期内每个交易日偏离度的绝对值的简单平均值	0.0467%

报告期内负偏离度的绝对值达到 0.25% 情况说明

无。

报告期内正偏离度的绝对值达到 0.5%情况说明

无。

7.8 期末按实际利率计算的账面价值占基金资产净值比例大小排名的前十名资产支持证券投资明细

无。

7.9 投资组合报告附注

7.9.1 基金计价方法说明

本基金采用摊余成本法计价,即计价对象以买入成本列示,按照票面利率或协议利率并考虑其买入时的溢价和折价,在其剩余期限内按照实际利率法每日计提收益。

7.9.2 基金投资的前十名证券的发行主体本期是否出现被监管部门立案调查,或在报告编制日前一年内受到公开谴责、处罚的情形

1、本基金投资的前十名证券中的 21 民生银行 02,其发行主体为中国民生银行股份有限公司。根据发布的相关公告,该证券发行主体因未依法履行职责,受到国家金融监督管理总局的处罚。

2、本基金投资的前十名证券中的 24 江苏银行 CD132,其发行主体为江苏银行股份有限公司。根据发布的相关公告,该证券发行主体因未依法履行职责,受到国家金融监督管理总局江苏监管局的处罚。

投资决策说明:本基金投资上述证券的投资决策程序符合相关法律法规和公司制度的要求。

7.9.3 期末其他各项资产构成

单位:人民币元

序号	名称	金额
1	存出保证金	6,195.41
2	应收清算款	-
3	应收利息	-
4	应收申购款	108,785,068.78
5	其他应收款	-
6	待摊费用	-
7	其他	-
8	合计	108,791,264.19

7.9.4 投资组合报告附注的其他文字描述部分

无。

§ 8 基金份额持有人信息

8.1 期末基金份额持有人户数及持有人结构

份额单位：份

份额级别	持有人户数 (户)	户均持有的基金份额	持有人结构			
			机构投资者		个人投资者	
			持有份额	占总份额比例 (%)	持有份额	占总份额比例 (%)
融通汇财宝货币 A	36,339	14,257.95	3,989,854.20	0.77	514,129,876.60	99.23
融通汇财宝货币 B	62	135,877,040.23	8,424,376,494.21	100.00	-	-
融通汇财宝货币 E	229,957	7,855.19	70,466,960.44	3.90	1,735,888,473.02	96.10
合计	266,358	40,354.90	8,498,833,308.85	79.07	2,250,018,349.62	20.93

8.2 期末货币市场基金前十名份额持有人情况

序号	持有人类别	持有份额 (份)	占总份额比例 (%)
1	银行类机构	607,576,942.18	5.65
2	银行类机构	510,614,179.48	4.75
3	银行类机构	508,018,934.63	4.73
4	基金类机构	507,653,375.88	4.72
5	银行类机构	502,051,150.99	4.67
6	基金类机构	501,270,242.92	4.66
7	银行类机构	501,193,174.84	4.66
8	银行类机构	405,333,995.57	3.77
9	保险类机构	351,264,943.61	3.27
10	券商类机构	303,366,582.69	2.82

8.3 期末基金管理人的从业人员持有本基金的情况

项目	份额级别	持有份额总数 (份)	占基金总份额比例 (%)
基金管理人所有从业人员持有本基金	融通汇财宝货币 A	471,721.74	0.09104
	融通汇财宝货币 B	10.00	0.00000
	融通汇财宝货币 E	997,060.64	0.05520
	合计	1,468,792.38	0.01366

8.4 期末基金管理人的从业人员持有本开放式基金份额总量区间情况

项目	份额级别	持有基金份额总量的数量区间 (万份)
本公司高级管理人员、基金投资和部门负责人持有本开放式基金	融通汇财宝货币 A	0
	融通汇财宝货币 B	0
	融通汇财宝货币 E	0~10

	合计	0~10
本基金基金经理持有 本开放式基金	融通汇财宝货币 A	0
	融通汇财宝货币 B	0
	融通汇财宝货币 E	0
	合计	0

§ 9 开放式基金份额变动

单位：份

项目	融通汇财宝货币 A	融通汇财宝货币 B	融通汇财宝货币 E
基金合同生效日（2016 年 1 月 18 日）基金份额总额	8,534,175.87	10,019,159.35	-
本报告期期初基金份额总额	665,104,011.75	5,992,370,283.51	1,655,954,115.23
本报告期基金总申购份额	349,271,416.39	13,633,531,751.02	5,181,304,636.43
减：本报告期基金总赎回份额	496,255,697.34	11,201,525,540.32	5,030,903,318.20
本报告期基金拆分变动份额	-	-	-
本报告期期末基金份额总额	518,119,730.80	8,424,376,494.21	1,806,355,433.46

§ 10 重大事件揭示

10.1 基金份额持有人大会决议

本报告期内，本基金未召开基金份额持有人大会。

10.2 基金管理人、基金托管人的专门基金托管部门的重大人事变动

10.2.1 基金管理人的重大人事变动

1、2024 年 1 月 27 日，本基金管理人发布了《融通基金管理有限公司关于高级管理人员变更的公告》，新任张民为公司副总经理，上述变更事项经本公司董事会审议通过。

2、2024 年 4 月 23 日，本基金管理人发布了《融通基金管理有限公司关于高级管理人员变更的公告》，公司副总经理商小虎代任公司总经理，张帆不再担任公司总经理，上述变更事项经本公司董事会审议通过。

10.2.2 基金托管人的基金托管部门的重大人事变动

本报告期内，基金托管人的专门基金托管部门无重大人事变动。

10.3 涉及基金管理人、基金财产、基金托管业务的诉讼

本报告期内，无涉及基金管理人、基金财产及基金托管业务的诉讼事项。

10.4 基金投资策略的改变

本报告期内，本基金投资策略未发生改变。

10.5 为基金进行审计的会计师事务所情况

本基金聘请的会计师事务所为普华永道中天会计师事务所（特殊普通合伙），该事务所自本基金合同生效以来为本基金提供审计服务至今。

10.6 管理人、托管人及其高级管理人员受稽查或处罚等情况

10.6.1 管理人及其高级管理人员受稽查或处罚等情况

本报告期内，本基金的基金管理人及其高级管理人员无受稽查或处罚等情况。

10.6.2 托管人及其高级管理人员受稽查或处罚等情况

本报告期内，本基金的托管人的托管业务部门及其高级管理人员无受稽查或处罚等情况。

10.7 基金租用证券公司交易单元的有关情况

10.7.1 基金租用证券公司交易单元进行股票投资及佣金支付情况

金额单位：人民币元

券商名称	交易单元数量	股票交易		应支付该券商的佣金		备注
		成交金额	占当期股票成交总额的比例(%)	佣金	占当期佣金总量的比例(%)	
国投证券	2	-	-	-	-	-
长江证券	1	-	-	-	-	-
诚通证券	2	-	-	-	-	-
东北证券	1	-	-	-	-	-
东方财富	1	-	-	-	-	-
东兴证券	2	-	-	-	-	-
光大证券	1	-	-	-	-	-
国盛证券	1	-	-	-	-	-
国泰君安	1	-	-	-	-	-
海通证券	1	-	-	-	-	-
恒泰证券	1	-	-	-	-	-
华安证券	2	-	-	-	-	-
华金证券	1	-	-	-	-	-
华泰证券	1	-	-	-	-	-
华西证券	3	-	-	-	-	-
华鑫证券	1	-	-	-	-	-
开源证券	2	-	-	-	-	-
平安证券	2	-	-	-	-	-
申万宏源	2	-	-	-	-	-
天风证券	2	-	-	-	-	-
万联证券	2	-	-	-	-	-
西部证券	3	-	-	-	-	-
野村东方证券	1	-	-	-	-	-
浙商证券	2	-	-	-	-	-
中金公司	1	-	-	-	-	-

中泰证券	2	-	-	-	-	-
中信建投	1	-	-	-	-	-
中信证券	2	-	-	-	-	-

注：1、本基金选择代理本公司所管理的基金进行证券买卖业务的证券经营机构的标准包括以下五个方面：

1) 实力雄厚，信誉良好；内部管理规范，严格；注册资本符合证监会相关要求；
2) 研究实力较强，有稳定的研究机构和专业的研究人员，能及时为本公司提供高质量的研究支持与服务，包括宏观与策略报告、行业与公司分析报告、债券市场分析报告和金融衍生品分析报告等，并能根据基金投资的特定需求，提供专门研究报告；

3) 券商利用其他专业研究咨询机构为本公司提供研究与支持服务的，对该券商研究方面的要求按照上述第 2 点规定执行；

4) 严格禁止将席位开设与券商的基金销售挂钩；

5) 严格禁止向券商承诺基金在交易单元上的交易量。

2、选择代理本公司所管理的基金进行证券买卖业务的证券经营机构的程序包括以下四个步骤：

1) 评价券商。投资研究相关部门对拟合作券商的研究质量与研究服务进行评价；

2) 拟定合作券商。投资研究相关部门根据券商选择标准，拟定备选合作券商；

3) 上报批准。投资研究相关部门将备选合作券商上报至研究部，由研究部将备选合作券商的情况上报公司批准；

4) 签署协议。在获得批准后，研究部依据公司合同审批流程，与确定的券商签约。

3、交易单元变更情况

本基金本报告期终止 2 个中泰证券交易单元。

4、根据《公开募集证券投资基金证券交易费用管理规定》的要求，本公司已于法规规定的时间内，完成调整相关交易费用。

10.7.2 基金租用证券公司交易单元进行其他证券投资的情况

金额单位：人民币元

券商名称	债券交易		债券回购交易		权证交易	
	成交金额	占当期债券成交总额的比例 (%)	成交金额	占当期债券回购成交总额的比例 (%)	成交金额	占当期权证成交总额的比例 (%)
国投证券	-	-	-	-	-	-
长江证券	-	-	-	-	-	-
诚通证券	-	-	-	-	-	-

东北证券	100,532,408.22	98.04	-	-	-	-
东方财富	-	-	-	-	-	-
东兴证券	-	-	-	-	-	-
光大证券	-	-	-	-	-	-
国盛证券	-	-	-	-	-	-
国泰君安	-	-	-	-	-	-
海通证券	-	-	-	-	-	-
恒泰证券	-	-	-	-	-	-
华安证券	-	-	-	-	-	-
华金证券	-	-	-	-	-	-
华泰证券	-	-	-	-	-	-
华西证券	-	-	-	-	-	-
华鑫证券	-	-	-	-	-	-
开源证券	-	-	-	-	-	-
平安证券	-	-	-	-	-	-
申万宏源	-	-	-	-	-	-
天风证券	-	-	-	-	-	-
万联证券	-	-	-	-	-	-
西部证券	-	-	-	-	-	-
野村东方证券	-	-	-	-	-	-
浙商证券	-	-	-	-	-	-
中金公司	-	-	-	-	-	-
中泰证券	-	-	-	-	-	-
中信建投	-	-	-	-	-	-
中信证券	2,013,054.93	1.96	-	-	-	-

10.8 偏离度绝对值超过 0.5%的情况

本基金本报告期未出现偏离度绝对值超过 0.5%的情况。

10.9 其他重大事件

序号	公告事项	法定披露方式	法定披露日期
1	融通汇财宝货币市场基金调整大额申购、定期定额投资及转换转入业务的公告	中国证监会指定报刊及网站	2024 年 1 月 3 日
2	融通基金管理有限公司关于提醒投资者注意防范不法分子诈骗活动的提示性公告	中国证监会指定报刊及网站	2024 年 1 月 26 日
3	融通基金管理有限公司关于高级管理人员变更的公告	中国证监会指定报刊及网站	2024 年 1 月 27 日
4	融通基金管理有限公司关于旗下部分基金新增华夏银行“华夏 e 家”平台为销售平台并参加其费率优惠活动的公告	中国证监会指定报刊及网站	2024 年 1 月 31 日

5	融通汇财宝货币市场基金 2024 年春节假期前调整大额申购、定期定额投资及转换转入业务的公告	中国证监会指定报刊及网站	2024 年 2 月 6 日
6	关于旗下部分开放式基金新增麦高证券有限责任公司为销售机构并开通定期定额投资、转换业务及参加其申购费率优惠活动的公告	中国证监会指定报刊及网站	2024 年 3 月 11 日
7	融通汇财宝货币市场基金调整大额申购、定期定额投资及转换转入业务的公告	中国证监会指定报刊及网站	2024 年 3 月 18 日
8	融通汇财宝货币市场基金调整大额申购、定期定额投资及转换转入业务的公告	中国证监会指定报刊及网站	2024 年 3 月 27 日
9	融通汇财宝货币市场基金调整大额申购、定期定额投资及转换转入业务的公告	中国证监会指定报刊及网站	2024 年 4 月 3 日
10	融通基金管理有限公司关于旗下部分基金新增中国邮政储蓄银行股份有限公司“邮你同赢”平台为销售平台并开通基金转换业务及参加申购费率优惠的公告	中国证监会指定报刊及网站	2024 年 4 月 17 日
11	融通基金管理有限公司关于高级管理人员变更的公告	中国证监会指定报刊及网站	2024 年 4 月 23 日
12	融通汇财宝货币市场基金调整大额申购、定期定额投资及转换转入业务的公告	中国证监会指定报刊及网站	2024 年 4 月 27 日
13	关于旗下部分开放式基金新增中信建投证券股份有限公司为销售机构并开通定期定额投资、转换业务及参加其申购费率优惠活动的公告	中国证监会指定报刊及网站	2024 年 4 月 30 日
14	关于融通汇财宝货币市场基金暂停自动升降级业务并调整 B 类基金份额最低申购金额限制的公告	中国证监会指定报刊及网站	2024 年 5 月 27 日
15	关于融通基金管理有限公司旗下部分基金增加平安银行股份有限公司行 E 通为销售机构并开通转换业务的公告	中国证监会指定报刊及网站	2024 年 6 月 4 日
16	关于旗下部分开放式基金新增江海证券有限公司为销售机构并开通定期定额投资、转换业务及参加其申购费率优惠活动的公告	中国证监会指定报刊及网站	2024 年 6 月 4 日
17	融通汇财宝货币市场基金调整大额申购、定期定额投资及转换转入业务的公告	中国证监会指定报刊及网站	2024 年 6 月 11 日
18	融通基金管理有限公司关于公司办公地址变更的公告	中国证监会指定报刊及网站	2024 年 6 月 15 日

§ 11 影响投资者决策的其他重要信息

11.1 报告期内单一投资者持有基金份额比例达到或超过 20%的情况

无。

11.2 影响投资者决策的其他重要信息

无。

§ 12 备查文件目录

12.1 备查文件目录

- (一) 中国证监会关于准予融通七天理财债券型证券投资基金变更注册的批复
- (二) 《融通汇财宝货币市场基金基金合同》
- (三) 《融通汇财宝货币市场基金托管协议》
- (四) 《融通汇财宝货币市场基金招募说明书》及其更新
- (五) 融通基金管理有限公司业务资格批件和营业执照
- (六) 报告期内在指定报刊上披露的各项公告

12.2 存放地点

基金管理人、基金托管人处。

12.3 查阅方式

投资者可在营业时间免费查阅，也可按工本费购买复印件，或登录本基金管理人网站 <http://www.rtfund.com> 查阅。

融通基金管理有限公司

2024 年 8 月 29 日